



medi GmbH & Co. KG
Medicusstraße 1
95448 Bayreuth / Germany
T +49 921 912-0
F +49 921 912-780
ortho@medi.de
www.medi.de

medi Australia Pty Ltd
 Unit 4/13-21 Hallmark Street
 Pendle Hill NSW 2145
 Australia
 T +61 2 9890 8696
 F +61 2 9890 8439
 sales@medi.au
 www.mediaustralia.com.au

medi Austria GmbH
 Adamgasse 16/7
 6020 Innsbruck
 Austria
 T +43 512 57 95 15
 F +43 512 57 95 15 45
 vertrieb@medi-austria.at
 www.medi-austria.at

medi Belgium NV
 Staatsbaan 77/0099
 3945 Ham
 Belgium
 T: +32-11 24 25 60
 F: +32-11 24 25 64
 info@medibelgium.be
 www.medibelgium.be

medi Canada Inc / médi Canada Inc
 104-1375 Lionel-Boulet,
 Varennes, Québec,
 QC Canada J3X 1P7
 T +1 450-583-3317 / +1 800 361.3153
 F +1 888-583-6827
 service@medicanada.ca
 www.medicanada.ca

MAXIS a.s.,
 medi group company
 Slezská 2127/13
 120 00 Prague 2
 Czech Republic
 T: +420 571 633 510
 F: +420 571 616 271
 info@maxis-medica.com
 www.maxis-medica.com



4 049772 463374

medi Danmark ApS
 Vejleåvej 66
 2635 Ishøj
 Denmark
 T +45-70 25 56 10
 kundeservice@sw.dk
 www.meditandmark.dk

medi Bayreuth Espana SL
 C/Canigo 2-6 bajos
 Hospitalet de Llobregat
 08901 Barcelona
 Spain
 T +34-932 60 04 00
 F +34-932 60 23 14
 medi@mediespana.com
 www.mediespana.com

medi France
 Z.I. Charles de Gaulle
 25, rue Henri Farman
 93297 Tremblay en France Cedex
 France
 T +33-1 48 61 76 10
 F +33-1 49 63 33 05
 infos@medi-france.com
 www.medi-france.com

medi Hungary Kft.
 Bokor u. 21.
 1037 Budapest
 Hungary
 T +36 1371-0090
 F +36 1371-0091
 info@medi.hu
 www.medi.hu

medi Japan K.K.
 5-1 Nihonbashi Kabutocho Chuoku
 103-0026 Tokyo
 Japan
 T: +81 3 6778 2590
 F: +81 3 5847 7901
 info@medi-japan.jp
 www.medi-japan.co.jp

UK Responsible Person
 medi UK Ltd.
 Plough Lane
 Hereford HR4 OEL
 Great Britain
 T +44-1432 37 35 00
 F +44-1432 37 35 10
 enquiries@mediuk.co.uk
 www.mediuk.co.uk



EO15910 / 03.2025



protect.Manu active

Handgelenk-Kompressionsbandage mit Stabilisierungsstab · Wrist compression support with stabilizing rod

Gebrauchsanweisung. Instructions for use. Mode d'emploi.
 Instrucciones de uso. Instruções para aplicação. Istruzioni per l'uso.
 Gebruiksaanwijzing. Brugsvejledning. Bruksanvisning. Návod k použití.
 Uputa za uporabu. Инструкција по использованију. Kullanna
 kılavuzu. Instrukcja zakładania. Οδηγία εφαρμογής. Használati
 útmutató. Uputstvo za upotrebu. Інструкція з використання. Navodila
 za uporabo. Návod na použitie. دليل الاستخدام. 使用说明. Instrucțiuni de
 utilizare. הוראות שימוש. Bruksanvisning. Uzvilkšanas instrukcija.
 Užsimovimo instrukcija. Chỉ dẫn sử dụng.

Wichtige Hinweise

Das Medizinprodukt **[MD]** ist nur zum mehrfachen Gebrauch an einem Patienten bestimmt . Wird es für die Behandlung von mehr als einem Patienten verwendet, erlischt die Produkthaftung des Herstellers. Sollten übermäßige Schmerzen oder ein unangenehmes Gefühl während des Tragens auftreten, legen Sie das Produkt bitte ab und kontaktieren Sie umgehend Ihren Arzt oder ihr versorgendes Fachgeschäft. Tragen Sie das Produkt nur auf intakter oder wundversorgter Haut, nicht direkt auf verletzter oder versehrter Haut und nur unter vorheriger medizinischer Anleitung.

Important notes

This medical device **[MD]** is made only for multiple uses on a single patient . If it is used for treating more than one patient, the manufacturer's product liability will become invalid. If you experience excessive pain or any discomfort whilst wearing, remove the product and immediately contact your doctor or medical supply store. Only wear the product on unbroken skin or over injured skin that has been medically treated, not directly on injured or damaged skin, and only after previous consultation with a medical professional.

Remarques importantes

Le dispositif médical **[MD]** est destiné à un usage multiple sur un patient . S'il est utilisé pour le traitement de plusieurs patients, le fabricant décline toute responsabilité. Si vous ressentez des douleurs excessives ou une sensation désagréable pendant le port, veuillez retirer l'orthèse et immédiatement consulter votre médecin ou le magasin spécialisé qui vous l'a vendue. Ne portez le produit que sur la peau intacte ou dont la plaie est soignée, et non directement sur la peau blessée ou abîmée et seulement suivant une recommandation médicale préalable.

Advertencia importante

El producto médico **[MD]** solo está destinado a su uso múltiple en un paciente . En el caso de que se utilice para el tratamiento de más de un paciente, desaparece la responsabilidad del fabricante sobre el producto. Si siente un dolor excesivo o una sensación de incomodidad con el producto puesto, quíteselo y póngase en contacto con su médico o especialista. Coloque el producto solo sobre la piel intacta o curada, no lo haga directamente sobre la piel lesionada o dañada y hágalo siempre bajo prescripción médica.

Indicações importantes

O dispositivo médico **[MD]** destina-se a utilização múltipla em apenas num paciente . Se for utilizado para o tratamento de mais de um paciente, prescreve a responsabilidade do fabricante. Caso sinta dores insuportáveis ou desconforto durante a utilização, coloque o produto de parte e entre imediatamente em contacto com o seu médico ou a respetiva loja especializada. Use o produto apenas com a pele intacta ou com feridas tratadas e cobertas, mas não diretamente sobre a pele lesionada ou danificada e apenas sob orientação médica prévia.

Avvertenze importanti

Dispositivo medico **[MD]** riutilizzabile destinato a un singolo paziente . L'utilizzo per il trattamento di più di un paziente farà decadere la responsabilità da parte del produttore. Se l'ortesi provoca dolore eccessivo o una sensazione di fastidio, togliere il prodotto e contattare immediatamente il proprio medico o il negozio specializzato di fiducia. Indossare il prodotto solo su pelle integra o medicata, non direttamente su pelle lesa o danneggiata e solo secondo le istruzioni del medico curante.

Belangrijke aanwijzingen

Het medische product **[MD]** is gemaakt voor herhaaldelijk gebruik door één patiënt . Indien ze voor de behandeling van meer dan één patiënt wordt gebruikt, aanvaardt de producent geen aansprakelijkheid. Mocht u tijdens het dragen veel pijn of een onaangenaam gevoel hebben, doet u het product uit en neemt u meteen contact op met uw arts of gespecialiseerde zaak. Breng het product enkel aan op een intacte huid of huid met verzorgde wonden, niet rechtstreeks op een gekwetste of beschadigde huid en enkel met voorafgaande medische begeleiding.

Vigtige oplysninger

Det medicinske produkt **[MD]** er kun beregnet til at blive brugt flere gange på én patient . Bruges den i behandlingen af mere end en patient, bortfalder producentens produktansvar. Har du stærke smerter eller en ubehagelig fornemmelse, mens ortesen bæres, så tag venligst produktet af, og søg omgående din læge, eller henvend dig til din specialforretning, som vejleder dig. Påfør produktet kun på uskadt eller behandlet hud, ikke direkte på såret eller skadet hud og kun efter forudgående medicinsk vejledning.

Viktiga råd

Den medicinska produkten **[MD]** är endast avsedd att användas flera gånger för en och samma patient . Om den används av flera patienter, gäller inte tillverkarens garanti. Om du får överdriven smärta eller upplever obehag när du använder produkten, ta omedelbart av produkten och kontakta din läkare eller återförsäljarstället. Använd produkten endast på intakt eller sårvårdad hud, inte direkt på skadad eller ärrad hud och endast under medicinsk vägledning.

Důležitá informace

Zdravotnický prostředek **[MD]** je určen pro opakované použití u pouze jednoho pacienta . Budete-li ho používat při léčbě více než jednoho pacienta, zaniká záruka za produkt poskytován výrobcem. Pokud by během nošení nastaly nadměrné bolesti nebo nepříjemný pocit, výrobek prosím odložte a kontaktujte neprodleně svého lékaře nebo prodejnu, kde jste výrobek zakoupili. Výrobek noste pouze na neporušené nebo ošetřené pokožce, nikoli přímo na poraněné nebo poškozené pokožce, a jen podle předchozího lékařského návodu.

medi. I feel better.



1



2



3



4

Deutsch

protect. Manu active

Zweckbestimmung

protect.Manu active ist eine Handgelenkkompressionsbandage



Indikationen

Alle Indikationen, bei denen eine Stützung des Handgelenks durch eine Verstärkung bzw. Pelotte notwendig ist, wie z. B.:

- Handgelenkverletzungen, z.B. Verstauchungen, Distorsionen
- Handgelenkarthrose
- Tendovaginitis
- Instabilitätsgefühl

Kontraindikationen

Zur Zeit nicht bekannt.

Risiken / Nebenwirkungen

Es kann bei fest anliegenden Hilfsmitteln zu örtlichen Druckscheinungen oder Einengung von Blutgefäßen oder Nerven kommen. Deshalb sollten Sie bei folgenden Umständen vor der Anwendung mit Ihrem behandelnden Arzt Rücksprache halten:

- Erkrankungen oder Verletzungen der Haut im Anwendungsbereich, vor allem bei entzündlichen Anzeichen (übermäßige Erwärmung, Schwellung oder Rötung)
- Empfindungs- und Durchblutungsstörungen (z.B. bei Diabetes, Krampfadern)
- Lymphabflussstörungen – ebenso nicht eindeutige Schwellungen von Weichteilen abseits des

Anwendungsbereichs
Beim Tragen von eng anliegenden Hilfsmitteln kann es zu örtlichen Hautreizungen bzw. Irritationen kommen, die auf eine mechanische Reizung der Haut (vor allem in Verbindung mit Schweißbildung) oder auf die Materialzusammensetzung zurückzuführen sind.

Vorgesehene Anwender und Patientenzielgruppe

Zu den vorgesehenen Anwendern zählen Angehörige der Gesundheitsberufe und Patienten, inklusive der in der Pflege unterstützende Personen, nach entsprechender Aufklärung durch Angehörige der Gesundheitsberufe. Patientenzielgruppe: Angehörige der Gesundheitsberufe versorgen anhand der zur Verfügung stehenden Maße/Größen und der notwendigen Funktionen/ Indikationen Erwachsene und Kinder unter Berücksichtigung der Informationen des Herstellers nach ihrer Verantwortung.

Anziehanleitung

Vor dem Anlegen der Bandage öffnen Sie das Gurtband.

- Ziehen Sie die Bandage über die Hand und führen den Daumen durch die seitliche Öffnung (Abb. 1+2).
- Führen Sie das Gurtband um das Gelenk und kletten das Ende auf das Band (Abb. 3+4).

Tragehinweis

Die größte Wirkung erzielen Bandagen während körperlicher Aktivität. Grundsätzlich kann die Bandage ganztägig getragen

medi Nederland BV
Heusing 5
4817 ZB Breda
The Netherlands
T +31-76 57 22 555
F +31-76 57 22 565
info@medi.nl
www.medi.nl

medi Polska Sp. z o.o.
ul. Łabędzka 22
44-121 Gliwice
Poland
T: +48-32 230 60 21
F: +48-32 202 87 56
info@medi-polska.pl
www.medi-polska.pl

medi Bayreuth Unipessoal, Lda
Rua do Centro Cultural, no. 43
1700-106 Lisbon
Portugal
T +351-21 843 71 60
F +351-21 847 08 33
medi.portugal@medibayreuth.pt
www.medi.pt

medi RUS LLC
Business Center NEO GEO
Butlerova Street 17
117342 Moscow
Russia
T +7-495 374 04 56
F +7-495 374 04 56
info@medirus.ru
www.medirus.ru

medi Sweden AB
Box 6034
192 06 Sollentuna
Sweden
T +46 8 96 97 98
F +46 8 626 68 70
info@medi.se
www.medi.se

medi Trading (Shanghai) Co. Ltd.
Room 1703, T1, CES WEST BUND CENTER,
No. 277, Long Lan Road
Xuhui District
200232 Shanghai
People's Republic of China
T: +86-21 50582319
F: +86-21 50582319

Medi Turk Ortopedi Medikal İc ve Dis Tic. AS
Mustafa Kemal Mah. 2156 Sokak No: 16 /4-5
06510 Çankaya Ankara
Turkey
T: +90 312 435 20 26
F: +90 312 434 17 67
info@medi-turk.com
www.medi-turk.com

medi Ukraine LLC
Evhen Sverstiuka str, 11.
Kiev 02002
Ukraine
T: +380 44 591 11 63
F: +380 44 392 73 73
info@medi.ua
http://medi.ua

medi USA L.P.
6481 Franz Warner Parkway
Whitsett, N.C. 27377-3000
USA
T +1-336 4 49 44 40
F +1-888 5 70 45 54
info@mediusa.com
www.mediusa.com

werden. Bei längeren Ruhepausen (z.B. Schlafen) sollte die Bandage abgenommen werden.

Pflegehinweise

Klettverschlüsse bitte vor dem Waschen schließen und die Gelenkschiene entfernen. Seifenrückstände, Cremes oder Salben können Hautirritationen und Materialverschleiß hervorrufen.

- Waschen Sie das Produkt, vorzugsweise mit medi clean Waschmittel, von Hand, oder im Schonwaschgang bei 30°C mit Feinwaschmittel ohne Weichspüler.
- Nicht bleichen.
- Lufttrocknen.
- Nicht bügeln.
- Nicht chemisch reinigen.



Lagerungshinweis

Bitte das Produkt trocken lagern und vor direkter Sonneneinstrahlung schützen.



Materialzusammensetzung

Polyamid, Elastan

Haftung

Die Haftung des Herstellers erlischt bei nicht zweckmäßiger Verwendung. Beachten Sie dazu auch die entsprechenden Sicherheitshinweise und Anweisungen in dieser Gebrauchsanweisung.

Entsorgung

Nach Gebrauch bitte ordnungsgemäß entsorgen.




Im Falle von Reklamationen im Zusammenhang mit dem Produkt, wie beispielsweise Beschädigungen des Gestricks oder Mängel in der Passform, wenden Sie sich bitte direkt an Ihren medizinischen Fachhändler. Nur schwerwiegende Vorkommnisse, die zu einer wesentlichen Verschlechterung des Gesundheitszustandes oder zum Tod führen können, sind dem Hersteller und der zuständigen Behörde des Mitgliedsstaates zu melden. Schwerwiegende Vorkommnisse sind im Artikel 2 Nr. 65 der Verordnung (EU) 2017/745 (MDR) definiert.

protect.

Manu active

Intended purpose

protect. Manu active is a compressive  wrist support.

Indications

All indications in which support of the wrist by a strengthening or pad is necessary, such as:

- Wrist injuries, e.g. sprains, ligament tears
- Wrist osteoarthritis
- Tenosynovitis
- Sensation of instability

Contraindications

None known at present.

Risks / Side Effects

If the aids are too tight, this can cause local pressure sores or constriction of blood vessels or nerves. Therefore you should consult the doctor treating you before you use it if the following circumstances apply to you:

- Condition or injury of the skin in the area of application, particularly with infectious indications (excessive heat, swelling or reddening)
- Paraesthesia and circulatory disorders (e.g. as seen in diabetes, varicose veins)
- Lymph drainage disorders – equally, swelling of soft tissue adjacent to the area of application which is not related to a condition

When wearing snug-fitting aids, this can result in localised skin

inflammation or irritation that is due to mechanical irritation of the skin (particularly in conjunction with sweating) or due to the composition of the material.

Intended users and patient target groups

Healthcare professionals and patients, including persons who play a supporting role in care, are the intended users for this device, provided that they have received briefing on this from healthcare professionals.

Patient target group: Healthcare professionals should provide care to adults and children, applying the available information on the measurements/sizes and required functions/indications, in line with the information provided by the manufacturer, and acting under their own responsibility.

Instructions for fitting

Before fitting the support, open the belt strap.

- Pull the support over the hand and insert the thumb through the lateral opening (Fig. 1+2).
- Pull the belt strap round the joint and attach the end to the strap (Fig. 3+4).

Note on wearing

Supports have the greatest effect during physical activity. In principle, the bandage can be worn throughout the day. During long periods of rest (e.g. sleeping), the support should be removed.

Care instructions

Please close the hook and loop

fasteners before washing and remove the splint. Soap residues, lotions and ointments can cause skin irritation and material wear.

- Wash the product by hand, preferably using a medi clean detergent, or in delicate cycle at 30°C using a mild detergent without fabric conditioners.
- Do not bleach.
- Leave to dry naturally.
- Do not iron.
- Do not dry clean.



Storage instructions

Keep the product in a dry place and do not expose to direct sunlight.



Material composition

Polyamide, elastane

Liability

The manufacturer's liability will become void if the product is not used as intended. Please also refer to the corresponding safety information and instructions in this manual.

Disposal

Dispose of properly after use.




In the event of any complaints regarding the product such as damage to the fabric or a fault in the fit, please report to your specialist medical retailer directly. Only serious incidents which could lead to a significant deterioration in health or to death are to be

reported to the manufacturer or the relevant authorities in the EU member state. The criteria for serious incidents are defined in Section 2, No. 65 of the Regulation (EU) 2017/745 (MDR).

protect. Manu active

Utilisation prévue

protect.Manu active est un bandage de compression  l'articulation de la main.

Indications

Toutes les indications pour lesquelles un support du poignet à l'aide d'un renfort ou d'une pelote est nécessaire, par exemple :

- Lésions de l'articulation de la main, p. ex. entorses, distorsions
- Arthrose du poignet
- Tendovaginite
- Impression d'instabilité

Contre-indications

Aucune connue à ce jour.

Risques / Effets secondaires

Des accessoires trop serrés peuvent provoquer des phénomènes de compression locale ou des rétrécissements de vaisseaux sanguins ou de nerfs. Par conséquent, veuillez consulter votre médecin traitant avant l'utilisation si vous présentez les symptômes suivants :

- Affections ou lésions de la peau dans la zone d'application, en particulier signes d'infection (échauffement excessif, gonflement ou rougeur)
- Troubles de la sensibilité et troubles circulatoires (par ex. diabète, varices)
- Troubles du drainage lymphatique – de même que gonflements d'origine incertaine

des parties molles situées en dehors de la zone d'application
Porter des accessoires trop serrés peuvent provoquer des irritations/démangeaisons localisées dus à une irritation mécanique de la peau (en particulier liée à la transpiration) ou à la composition de l'accessoire.

Utilisateurs prévus et groupe de patients ciblé

Parmi les utilisateurs prévus comptent les professionnels de la santé et les patients, y compris les personnes fournissant une assistance dans le domaine des soins après que des professionnels de la santé ont donné l'information. Groupe de patients ciblé: Les professionnels de la santé traitent les adultes et les enfants selon les dimensions/tailles offertes et les fonctions/indications requises sur la base des informations du fabricant sous leur propre responsabilité.

Mise en place

Ouvrez la sangle avant de poser le bandage.

- Tirez le bandage par-dessus la main et passez le pouce à travers les ouvertures latérales. (fig. 1+2).
- Passez la sangle autour du poignet et collez le bout sur la bande (fig. 3+4).

Conseils de port

Les bandages offrent l'effet le plus bénéfique au cours des activités physiques. En principe, le bandage peut être porté tout au long de la journée. En cas de périodes de repos prolongées (par exemple la

nuit), il est conseillé d'enlever le bandage.

Conseils d'entretien

Avant le lavage, fermez les fermetures agrippantes et retirez la glissière articulée. Les résidus de savon peuvent causer des irritations cutanées et une usure du matériau.

- Lavez le produit à la main, de préférence en utilisant le produit de lavage medi clean, ou en machine sur programme délicat à 30°C avec une lessive pour linge délicat et sans adoucissant.
- Ne pas blanchir.
- Séchage à l'air.
- Ne pas repasser.
- Ne pas nettoyer à sec.



Conseils de conservation

Conservez le produit dans un endroit sec et évitez une exposition directe au soleil.



Composition

Polyamide, élasthanne

Responsabilité

Toute utilisation non conforme annule la responsabilité du fabricant. Veuillez à cet effet consulter également les consignes de sécurité et les instructions figurant dans ce mode d'emploi.

Recyclage


Éliminer correctement après utilisation.



En cas de réclamation en rapport avec le produit, telle que par exemple un tricot endommagé ou des défauts d'ajustement, veuillez contacter directement votre revendeur médical. Seuls les incidents graves pouvant mener à une détérioration considérable de l'état de santé ou à la mort doivent être signalés au fabricant ou aux autorités compétentes de l'État membre. Les incidents graves sont définis à l'article 2 no 65 du Règlement (UE) 2017/745 (MDR).

protect. Manu active

Finalidad

protect.Manu active es un vendaje de compresión  para la muñeca.

Indicaciones

Todas las indicaciones en las que se requiera un apoyo de la muñeca con un refuerzo o una almohadilla, p. ej.:

- Lesiones en la muñeca, por ejemplo, esguinces, dislocaciones
- Artrosis en la muñeca
- Tendovaginitis
- Sensación de inestabilidad

Contra-indicaciones

No se conocen hasta la fecha.

Riesgos / Efectos secundarios

Los elementos de colocación fija en casos aislados pueden provocar puntos de presión locales o constricción de vasos sanguíneos o nervios. Por esta razón, si se dan las siguientes circunstancias, deberá consultar al médico encargado de su tratamiento antes de utilizar el producto:

- Afecciones/lesiones cutáneas en la zona de aplicación, especialmente señales de inflamación (acumulación de calor, hinchazón o enrojecimiento excesivos)
- Trastornos circulatorios y sensoriales (por ejemplo en caso de diabetes, venas varicosas)
- Trastornos del drenaje linfático: incluso hinchazones no

observables de los tejidos blandos fuera del ámbito de aplicación

En caso de utilizar elementos ajustados, pueden producirse irritaciones en la piel debidas a la estimulación mecánica de la piel (sobre todo por la generación de sudor) o a la composición del material.

Grupo de pacientes objetivo y usuarios previstos

Los usuarios previstos son los profesionales de la salud y los pacientes, incluidas las personas que asisten a los cuidados, tras haber recibido las instrucciones debidas por parte de los profesionales de la salud.

Grupo de pacientes objetivo: Los profesionales de la salud, bajo su propia responsabilidad, atenderán a los adultos y niños teniendo en cuenta las dimensiones/tamaños disponibles y las funciones/indicaciones necesarias y siguiendo la información proporcionada por el fabricante.

Recomendaciones de uso

Antes de colocar la órtesis, abra la cinta.

- Pase la órtesis por encima de la mano y lleve el pulgar por el orificio lateral. (fig. 1+2)
- Lleve la cinta alrededor de la articulación y fije el extremo mediante el velcro en la cinta (fig. 3+4)

Instrucciones de uso

Las órtesis alcanzan su mayor eficacia durante la actividad física. De un modo general, la órtesis se puede usar todo el día. En caso de

descansos prolongados (p.ej. al dormir) la órtesis se debería retirar.

Instrucciones de cuidado

Antes de lavar, cierre los cierres de gancho y bucle y retire la tablilla articulada. Los restos de jabón pueden causar irritaciones cutáneas y desgaste del material.

- Lave el producto a mano, preferiblemente con detergente medi clean, o en modo ropa delicada a 30°C con detergente para ropa delicada sin suavizante.
- No blanquear.
- Secar al aire.
- No planchar.
- No limpiar en seco.



Instrucciones de almacenamiento

Por favor, guardar el producto en lugar seco y protegido del sol.



Composición

Poliamida, elastán

Garantía

La garantía del fabricante se anulará en caso de un empleo no previsto. Deberá tener en cuenta al respecto las indicaciones de seguridad y las instrucciones de este manual.

Eliminación

Eliminar correctamente tras el uso.




como daños en el tejido de punto o defectos en el ajuste, póngase en contacto directamente con su distribuidor médico. Solo se notificarán al fabricante y a la autoridad competente del Estado miembro los incidentes graves que puedan provocar un deterioro significativo de la salud o la muerte. Los incidentes graves se definen en el artículo 2, n.º 65 del Reglamento (UE) 2017/745 (MDR).

En caso de reclamaciones relacionadas con el producto, tales

protect. Manu active

Finalidade

protect.Manu active é uma bandagem de compressão  para o pulso.

Indicações

Todas as indicações que tornam necessário o apoio do pulso por um reforço ou uma almofada, como, p. ex.,:

- Lesões no pulso, por ex., luxações, entorses
- Artrose do pulso
- Tendovaginite
- Sensação de instabilidade

Contra-indicações

Desconhecidas até à data.

Riscos / Efeitos secundários

No caso de os meios auxiliares ficarem muito apertados, é possível que haja compressão ou a constrição local de vasos sanguíneos ou nervos. Por isto, deve consultar o médico assistente nas condições seguintes, antes da aplicação:

- Doenças ou lesões de pele na área de aplicação, particularmente sinais inflamatórios (aquecimento excessivo, inchaço ou vermelhidão)
- Distúrbios sensoriais e circulatórios (p. ex., em caso de diabetes, varizes)
- Distúrbios na drenagem linfática – bem como inchaços pouco visíveis de tecidos moles fora da área de aplicação

Ao utilizar meios auxiliares demasiado apertados, é possível que seja desenvolvida irritação cutânea ou inflamação local da pele resultante do atrito mecânico na pele (especialmente em combinação com a transpiração) ou da composição do material.

Pessoas envolvidas e grupo-alvo de pacientes

As pessoas envolvidas são os profissionais de saúde, incluindo pessoas que desempenham um papel de apoio nos cuidados médicos, e pacientes, desde que tenham recebido os esclarecimentos apropriados. Grupo-alvo de pacientes: Os profissionais de saúde devem prestar assistência a adultos e crianças, aplicando as informações disponíveis sobre medidas/tamanhos e funções/indicações necessárias, em conformidade com as informações fornecidas pelo fabricante, agindo sob sua própria responsabilidade.

Instruções de aplicação

Antes da aplicação da ligadura, abra a cinta.

- Puxe a ligadura por cima da mão e introduza o polegar pela abertura lateral. (fig. 1+2)
- Coloque a cinta em volta da articulação e prenda a extremidade sobre a cinta (fig. 3+4)

Modo de uso

São obtidos resultados mais eficazes quando as ligaduras são usadas durante a actividade física. Por norma, a ligadura pode ser

utilizada durante todo o dia. A ligadura deve ser retirada em caso de pausas de descanso mais prolongadas (p.ex. dormir).

Instruções de lavagem

Fechar os fixadores de gancho e argola antes de lavar e remover a calha da articulação. Restos de sabão podem causar irritações cutâneas e desgaste precoce do material.

- Preferencialmente lave o produto à mão com detergente medi clean ou no programa de lavagem para tecidos delicados a 30°C com detergente suave sem amaciador.
- Não branquear
- Deixar secar ao ar.
- Não engomar.
- Não lavar com produtos químicos.



Conservação

Conserve em ambiente seco e proteja da exposição solar direta.



Composição

Poliamida, elastano

Responsabilidade Civil

A responsabilidade civil do fabricante extingue-se em caso de uso indevido. Neste contexto, observe também as respetivas instruções de segurança e indicações existentes neste manual de instruções.

Destruição


Eliminar corretamente após a utilização.



Em caso de reclamações relativas ao produto, como, por exemplo, danos na malha ou imperfeições no ajuste, contacte diretamente o seu fornecedor especializado em produtos médicos. Apenas os incidentes graves que podem provocar uma deterioração significativa do estado de saúde ou a morte devem ser comunicados ao fabricante e às autoridades competentes do Estado-Membro. Os incidentes graves estão definidos no artigo 2 n.º 65 do Regulamento (UE) 2017/745 (MDR).

protect. Manu active

Scopo

protect.Manu active è un bendaggio di compressione  per il polso.

Indicazioni

Tutte le indicazioni in cui è necessario un sostegno del polso con un rinforzo o pelotta, come p.e.:

- Lesioni al polso, ad es. slogature e distorsioni
- Artrosi al polso
- Tendovaginiti
- Sensazione di instabilità

Controindicazioni

Attualmente non note.

Rischi / Effetti collaterali

Gli indumenti compressivi aderenti possono causare la comparsa sulla cute di segni dovuti alla pressione o provocare una compressione dei vasi sanguigni o dei nervi. Per questo motivo, nelle circostanze riportate di seguito, prima dell'utilizzo è necessario consultare il proprio medico curante:

- Malattie o lesioni della pelle nella zona di applicazione, soprattutto se vi sono segni di infiammazione (riscaldamento eccessivo, gonfiore o arrossamento)
- Disturbi della sensibilità o circolatori (ad es. in caso di diabete, vene varicose)
- Disturbi della circolazione linfatica - possono verificarsi gonfiori ambigui dei tessuti molli

anche al di fuori della zona di applicazione

Gli indumenti compressivi aderenti possono causare infiammazioni cutanee locali dovute all'irritazione meccanica della pelle (soprattutto in correlazione con l'aumento della sudorazione) o alla composizione dei materiali.

Utenti e pazienti target

Il prodotto è destinato all'uso da parte di professionisti sanitari e pazienti, compreso chi fornisce assistenza nelle cure, previo consulto con un professionista del settore.

Utenti target: In base alle misure/taglie disponibili e alle funzioni/indicazioni necessarie, i professionisti sanitari forniscono assistenza ad adulti e bambini agendo sotto la propria responsabilità e tenendo conto delle informazioni fornite dal produttore.

Istruzioni per l'applicazione

Prima di indossare la fasciatura, aprire la cintura.

- Tirare la fasciatura sopra la mano e far passare i pollici attraverso l'apertura laterale (fig. 1+2).
- Avvolgere la cintura intorno all'articolazione e fissare l'estremità sulla fascia (fig. 3+4).

Modalità d'uso

La maggiore azione viene esercitata dalle fasciature durante l'attività fisica. In linea di massima, la fasciatura può essere indossata per tutto il giorno. In caso di pause prolungate (ad es., quando si

dorme), è opportuno rimuovere la fasciatura.

Indicazioni per la manutenzione

Chiudere le chiusure a strappo asola-uncino prima di lavare e rimuovere le aste dell'imbottitura. Residui di sapone possono provocare irritazione della pelle e usura del materiale.

- Lavare il prodotto preferibilmente a mano con detersivo medi clean, oppure con lavaggio delicato a 30 °C con un detersivo delicato senza ammorbidente.
- Non candeggiare.
- Asciugare all'aria.
- Non stirare.
- Non lavare a secco.



Avvertenze per la conservazione

Conservare il prodotto in luogo asciutto e protetto dalla luce solare diretta.



Composizione

Poliammide, elasthan

Responsabilità

La responsabilità del produttore decade in caso di utilizzo inappropriato. A questo proposito rispettare le indicazioni di sicurezza e le istruzioni contenute in questo manuale per l'uso.

Smaltimento


Dopo l'uso smaltire correttamente il prodotto.



In caso di reclami relativi al prodotto, come ad esempio danni al tessuto o carenze nella conformazione, vi invitiamo a rivolgervi direttamente al punto vendita specializzato. Solo gli incidenti gravi, che comportano un grave deterioramento delle condizioni di salute o il decesso del paziente, sono da notificare al fabbricante e alle autorità competenti dello Stato membro. Gli incidenti gravi sono definiti nell'articolo 2 n. 65 del Regolamento (UE) 2017/745 (MDR).

protect. Manu active

Beoogd doel

De protect.Manu active is een compressiebandage  voor het polsgewricht.

Indicaties

Alle indicaties waarbij een ondersteuning van de pols door versteviging resp. pelotte nodig is, bijv.:

- Letsels van de pols, bijv. verstuikingen, distorsies
- Artrose van de pols
- Tendovaginitis
- Instabiliteitsgevoel

Contra-indicaties

Momenteel niet bekend.

Risico's / Bijwerkingen

Bij strak aangebrachte hulpmiddelen kunnen er plaatselijk drukverschijnselen of beknelling van bloedvaten of zenuwen optreden. Daarom dient u bij de volgende omstandigheden voor de toepassing overleg te plegen met uw behandelend arts:

- Aandoeningen of letsels van de huid in het toepassingsgebied, vooral bij tekenen van ontsteking (te warm, zwelling of roodheid)
- Waarnemings- en doorbloedingsstoornissen (bijv. bij diabetes, spataders)
- Stoornissen van de lymfeafvoer – ook onduidelijke zwellingen van weke delen weg van het toepassingsgebied.

Bij het dragen van strak

aangebrachte hulpmiddelen kunnen plaatselijk huidirritaties voorkomen, die te wijten zijn aan een mechanische irritatie van de huid (vooral in combinatie met transpiratie) of aan de samenstelling van het materiaal.

Gebruikersgroep en patiëntendoelgroep

De gebruikersgroep omvat medisch personeel en patiënten, incl. personen die bij de verzorging helpen, na voldoende toelichting door medisch personeel. Patiëntendoelgroep medisch personeel gebruikt het product voor volwassenen en kinderen, rekening houdend met de beschikbare maten/groottes, de vereiste functies/indicaties en de informatie van de fabrikant op eigen verantwoording.

Aantrekhandleiding

Open de riemband voordat u de bandage aantrekt.

- Trek de bandage over de hand en voer de duim door de zijdelingse opening (afb. 1+2).
- Leg de riemband om de pols en klit het uiteinde op de band (afb. 3+4) vast.

Draaginstructie

Het beste resultaat met bandages bereikt u tijdens lichamelijke activiteiten. Principeel kan de bandage de hele dag worden gedragen. Bij langere rustfasen (bijv. slapen) dient u de bandage uit te trekken.

Wasinstructies

Gelieve de klittenband voor

het wassen te sluiten en de gewrichtsspalken te verwijderen. Zeepresten kunnen leiden tot huidirritatie en slijtage van het materiaal.

- Was het product bij voorkeur met medi clean wasmiddel met de hand of in de zachte was op 30° met een mild wasmiddel zonder wasverzachter.
- Niet bleken.
- Aan de lucht laten drogen.
- Niet strijken.
- Niet chemisch reinigen.



Bewaarinstructie

Gelieve het product droog te bewaren en te beschermen tegen direct zonlicht.



Materiaalsamenstelling

Polyamide, elasthan

Aansprakelijkheid

De aansprakelijkheid van de fabrikant vervalt bij ondeskundig gebruik. Houd daartoe ook rekening met de desbetreffende veiligheidsinstructies en aanwijzingen in deze gebruiksaanwijzing.

Afvalverwijdering

Na gebruik als afval verwijderen volgens de voorschriften.




verkeerde pasvorm, neemt u rechtstreeks contact op met uw medische vakhandel. Enkel ernstige incidenten, die tot een ernstige achteruitgang van de gezondheidstoestand of tot de dood kunnen leiden, moeten aan de fabrikant en de bevoegde autoriteit van de lidstaat worden gemeld. Ernstige incidenten zijn gedefinieerd in artikel 2, nr. 65 van de Verordening (EU) 2017/745 (MDR).

Bij reclamaties in verband met het product, zoals beschadiging van het weefsel of een

protect. Manu active

Formål

protect.Manu active er en kompressionsbandage  til håndleddet.

Indikationer

Alle indikationer, hvor en understøttelse af håndleddet er nødvendig ved hjælp af en forstærkning hhv. en pelotte, som f.eks.:

- Skader på håndleddet, f.eks. forstuvninger, distorsioner
- Håndledsartrose
- Tendovaginitis
- Instabilitetsfølelse

Kontraindikationer

Ingen kendte til dato.

Risici / Bivirkninger

Ved hjælpemidler, der sidder stramt, kan der forekomme lokale tryksymptomer eller en indsnævring af blodkar eller nerver. Under følgende omstændigheder skal du derfor før anvendelsen konsultere din behandlende læge:

- Sygdomme eller sår på huden i anvendelsesområdet, især ved tegn på betændelser (for stor varmedannelse, hævelse eller rødme)
- Føleforstyrrelser og forstyrrelser i blodcirkulationen (f.eks. ved diabetes, åreknuder)
- Forstyrrelser af lymfeafløb – ligeledes ikke entydige hævelser af bløddele et stykke fra anvendelsesområdet

Når der bæres stramtsiddende hjælpemidler, kan der forekomme lokale hudirritationer, der skyldes en mekanisk irritation af huden (især i forbindelse med sveddannelse) eller materialesammensætningen.

Bruger og patient-målgruppe

Sundhedspersonale og patienter/brugere. Personale uden sundhedsfaglig baggrund bør have modtaget en grundig oplæring. Patientmålgruppe: Sundhedspersonale skal forestå måltagning samt råd og vejledning omkring funktion og indikation. Desuden anvisning af håndtering af produktet i henhold til indikation / nødvendig funktion og producentens oplysninger.

Påtagningsvejledning

Åbn velcrobåndet, før du tager bandagen på.

- Træk bandagen op over hånden og stik tommelfingeren gennem åbningen i siden. (fig. 1+2)
- Læg remmen rundt om leddet og klæb enden fast på velcrobåndet (fig. 3+4)

Bæreinstruktion

Bandager giver den største virkning ved fysisk aktivitet. Man kan i princippet have bandagen på hele dagen. Ved længere tids hvilepauser (f.eks. mens man sover) bør bandagen tages af.

Vaskeanvisning

Luk venligst burrelukningerne før vask, og fjern ledskinnerne. Sæberester kan fremkalde hudirritationer og materialeslid.

- Produktet skal helst vaskes med medi clean vaskemiddel i hånden, eller ved skånevask ved 30 °C med finvaskemiddel uden skyllemiddel.
- Må ikke bleges
- Lufttørres
- Må ikke stryges.
- Må ikke rengøres kemisk.



Opbevaringsinstruktioner

Opbevares tørt og beskyttes mod direkte sollys.



Material sammensætning

Polyamide, Elastan

Ansvar

Fabrikantens ansvar bortfalder i tilfælde af ukorrekt anvendelse. Tag også hensyn til de pågældende sikkerhedshenvisninger og instruktionerne i denne brugsvejledning.

Bortskaffelse

Skal bortskaffes korrekt efter brug.



I tilfælde af reklamationer i forbindelse med produktet, som f.eks. skader på strikvaren eller mangler i pasformen, henvend dig venligst direkte til din medicinske specialforhandler. Kun alvorlige hændelser, der fører til en væsentlig forværring af helbredstilstanden eller til døden, skal indberettes til fabrikanten og til medlemsstatens kompetente myndighed. Alvorlige hændelser er defineret i forordningens artikel 2, nr. 65 (EU) 2017/745 (MDR).

protect. Manu active

Ändamål

protect.Manu active är ett handledskompressionsbandage .

Indikationer

Samtliga indikationer där handleden behöver ett stöd genom en förstärkning eller en pelott, som t.ex

- Handledsskador, t.ex. stukningar, distorsioner
- Handledsatros
- Tendovaginitis
- Instabilitetskänsla

Kontraindikationer

Hittills inga kända.

Risker / Biverkningar

Vid hårt åtsittande hjälpmedel kan följden bli trycksår eller åtklämda blodkärl och nerver. Därför ska du i följande fall rådfråga din behandlande läkare innan du använder produkten:

- Sjukdomar eller skador som påverkar huden i användningsområdet, framför allt vid inflammatoriska tecken (överdriven värme, svullnad eller rodnad).
- Sensoriska störningar eller cirkulationsrubbningar (t.ex. vid diabetes eller kärlkramp)
- Störningar av lymflödet – även icke entydiga svullnader av mjukdelar som inte är i närheten av användningsområdet

Om de hjälpmedel som man använder sitter åt för hårt kan det

uppstå lokala hudirritationer eller irritationer som beror på mekanisk irritation av huden (i synnerhet vid svettning) eller materialets sammansättning.

Avsedda användare och målgrupp

Till de avsedda användarna räknas sjukvårdspersonal och patienter samt personer som utför vårdinsatser enligt adekvata instruktioner från sjukvårdspersonal.

Målgrupp: Sjukvårdspersonal lämnar ut produkterna under deras ansvar utifrån de tillgängliga måtten/storlekarna och de nödvändiga funktionerna/indikationerna till vuxna och barn med beaktande av tillverkarinformationen.

Påtagning

Öppna bandet innan du tar på dig bandaget.

- Dra bandaget över handen och skjut in tummen i öppningen på sidan (Fig. 1+2).
- Dra bandet runt handleden och fäst änden som kardborreförslutning på bandet (Fig. 3+4).

Användningsinformation

Den bästa effekten har bandaget vid fysisk aktivitet. I princip kan du ha på dig bandaget hela dagen. Vid längre vila (när du sover) bör du ta av dig bandaget.

Tvättråd

Före tvätten bör kardborrbanden stängas igen och ledskenorna avlägsnas. Tvårester kan

framkalla hudirritation och materialförslitning. Produkten kann användas i både söt- och saltvatten.

- Tvätta produkten för hand, företrädesvis med medicintvättmedel, eller i 30°C fintvätt med skonsamt medel utan sköljmedel.
- Får ej blekas.
- Låt lufttorka.
- Får ej strykas.
- Får ej kemtvättas.



Förvaring

Förvara produkten torrt och utsatt den inte för direkt solljus.



Materialsammansättning

Polyamid, elasthan

Ansvar

Tillverkarens ansvar upphör vid en icke avsedd användning. Observera även de respektive säkerhetsanvisningarna och anvisningarna i den här bruksanvisningen.

Avfallshantering

Avfallshantera korrekt efter användning.



Vid reklamationer i samband med produkten, till exempel vid skador i vävnaden eller fel i passformen, vänligen kontakta din återförsäljare av sjukvårdsprodukter. Endast allvarliga företeelser som kan

innebära en väsentlig försämring av hälsotillståndet eller döden, bör anmälas till tillverkaren eller den ansvariga myndigheten av medlemsstaten. Allvarliga företeelser definieras i artikel 2 nummer 65 av direktivet (EU) 2017/745 (MDR).

protect. Manu active

Informace o účelu použití

Výrobek protect.Manu active je kompresní  bandáž zápěstního kloubu.

Indikace

Všechny indikace, u nichž je nutná podpora zápěstního kloubu vyztužením nebo pelotou, jako je např.:

- Úrazy zápěstí, např. vymknutí, distorze
- Artróza zápěstí
- Zánět šlachové pochvy
- Pocit nestability

Kontraindikace

V současné době nejsou žádné známy.

Rizika / Vedlejší účinky

V případě pevně utažených pomůcek může dojít k místním otlakům nebo stenóze cév nebo nervů. Proto byste měli za následujících okolností používání konzultovat se svým ošetřujícím lékařem:

- Onemocnění nebo poranění pokožky v oblasti aplikace, především v případě známek zánětu (nadměrné teplo, otok nebo zarudnutí)
 - Poruchy citlivosti a prokrvování (např. u diabetu, křečových žil)
 - Poruchy odtoku lymfy – rovněž nejednoznačné otoky měkkých tkání po stranách míst aplikace
- Při nošení přiléhavých pomůcek může docházet k místnímu

podráždění kůže, příp. iritaci, které může být způsobeno mechanickým drážděním pokožky (především společně s pocením) nebo složením materiálu.

Předpokládání uživatelé a cílová skupina pacientů

K předpokládaným uživatelům se řadí příslušníci zdravotnických profesí a pacienti, včetně osob pomáhajících s péčí, po patřičném vysvětlení příslušníky zdravotnických profesí.

Cílová skupina pacientů: Příslušníci zdravotnických profesí ošetřují na základě měř/velikostí, které mají k dispozici a potřebných funkcí/indikací, dospělé a děti se zohledněním informací výrobce ve své odpovědnosti.

Návod k aplikaci

Před aplikací bandáže otevřete upínací pásku.

- Navlékněte bandáž na ruku a provlékněte palec bočním otvorem. (Obr. 1+2)
- Oviňte pásku okolo kloubu a připevněte její konec se suchým zipem na pásku (obr. 3+4).

Informace ohledně nošení

Největšího účinku dosahují bandáže během tělesné aktivity. Bandáž lze v zásadě nosit celý den. Při delším odpočinku (např. spánku) byste však měli bandáž sejmout.

Pokyny k praní

Před praním uzavřete pásky na suchý zip a odstraňte dlahy kloubu. Zbytky mýdla mohou způsobit podráždění kůže a vést k opotřebením materiálu.

- Výrobek perete nejlépe za použití pracího prostředku medi clean v ruce nebo v pračce na šetrný program při teplotě 30°C za použití pracího prostředku na jemné prádlo bez bělidel.
- Nebělit
- Sušit na vzduchu.
- Nežehlit.
- Chemicky nečistit.



Pokyny pro skladování

Výrobek skladujte na suchém místě chráněném před přímými slunečními paprsky.



Složení materiálu

Polyamide, Elastan

Ručení

Ručení výrobce zaniká při nesprávném používání. Dodržujte také příslušné bezpečnostní pokyny a instrukce v tomto návodu k používání.

Likvidace

Po použití řádně zlikvidujte.



V případě reklamací v souvislosti s výrobkem, jako je například poškození úpletu nebo vady přiléhavosti, se prosím obraťte přímo na svého specializovaného prodejce zdravotnických prostředků. Pouze závažné nežádoucí příhody, které mohou vést ke značnému zhoršení zdravotního stavu nebo ke smrti, je třeba nahlásit výrobcí

a příslušnému úřadu členského státu. Závažné nežádoucí příhody jsou definovány ve článku 2 č. 65 nařízení (EU) 2017/745 (MDR).

protect. Manu active

Namjena

protect.Manu active je steznik za kompresiju  ručnog zgloba.

Indikacije

Sve indikacije pri kojima je potrebna potpora ručnog zgloba s pomoću učvršćenja odn. pelote kao što su na primjer:

- Ozljede zapešća, npr. uganuća, distorzije
- Artroza zapešća
- Tendovaginitis
- Osjećaj nestabilnosti

Kontraindikacije

Do danas nepoznate.

Rizici / Nuspojave

Međutim u pojedinačnim slučajevima može doći do lokalnog osjećaja pritiska ili do sužavanja krvnih žila ili živaca. Stoga se u sljedećim okolnostima prije uporabe posavjetujte sa svojim liječnikom:

- Kožne bolesti ili ozljede na području primjene, posebno sa znakovima upale (pretjerano zagrijavanje, oticanje ili crvenilo)
- Osjetni i krvožilni poremećaji (npr. dijabetes, varikozne vene)
- Poremećaji odljeva limfne tekućine - također nezamjetne otekline mekih dijelova izvan područja primjene

Kada nosite usko prijanjajuća pomagala, može doći do lokalne iritacije kože, što se može pripisati mehaničkoj iritaciji kože (posebno

u vezi sa znojenjem) ili sastavu materijala.

Předpokládání uživatelé a cílová skupina pacientů

K předpokládaným uživatelům se řadí příslušníci zdravotnických profesí a pacienti, včetně osob pomáhajících s péčí, po patřičném vysvětlení příslušníky zdravotnických profesí. Cílová skupina pacientů: Příslušníci zdravotnických profesí ošetřující na základě měř/velikostí, které mají k dispozici a potřebných funkcí/indikací, dospělé a děti se zohledněním informací výrobce ve své odpovědnosti.

Upute za navlačenje

Prije postavljanja bandáže otvorite traku za pojas.

- Navucite bandažu preko ruke i uvucite palac kroz bočni otvor. (silke 1+2)
- Povucite traku za pojas oko zgloba i spojite kraj na traku (slike 3+4).

Napomena za nošenje

Bandaže postižu najveći učinak tijekom tjelesne aktivnosti. Bandažu u pravilu možete nositi cijeli dan. Tijekom duljeg mirovanja (na primjer spavanja) bandažu biste trebali skinuti.

Upute za održavanje

Molimo zatvorite čičak prije pranja i uklonite šinu zgloba. Ostaci sapuna, krema ili masti mogu izazvati iritacije kože i trošenje materijala.

- Operite proizvod ručno, preporučljivo s medij

deterdžentom za čišćenje, ili na strojnom pranju za osjetljivo rublje s blagim deterdžentom na 30°C

- Ne izbjeljivati.
- Sušiti na zraku.
- Ne glačati.
- Ne čistiti kemijski.



Upute za skladištenje

Čuvati na suhom mjestu, zaštićeno od svjetlosti.



Sastav materijala

Poliamidno, elastansko vlakno

Jamstvo

Jamstvo proizvođača prestaje važiti u slučaju nenamjenske uporabe. Pri tome slijedite i odgovarajuće sigurnosne napomene i instrukcije u ovim uputama za uporabu.

Zbrinjavanje


Nakon upotrebe propisno zbrinuti.



U slučaju reklamacija vezanih uz proizvod, poput oštećenja u materijalu ili ako vam ne pristaje, obratite se izravno svom dobavljaču medicinskih proizvoda. Samo ozbiljni slučajevi, koji bi mogli dovesti do značajnog narušavanja zdravlja ili smrti, moraju se prijaviti proizvođaču i nadležnom tijelu države članice. Teški slučajevi definirani su u članku 2. stavku 65. Uredbe (EU) 2017/745 (MDR).

protect. Manu active

Назначение

Бандаж protect.Manu active предназначен для компрессионного  воздействия на лучезапястный сустав.

Показания к применению

Все случаи, когда требуется стабилизация лучезапястного сустава шиной или пелотами, например:

- Травмы лучезапястного сустава, например частичный или полный разрыв связок
- Артроз лучезапястного сустава
- Теносиновит
- Ощущение нестабильности

Противопоказания

До настоящего времени не выявлены.

Риски / Побочные эффекты

При чрезмерном давлении, оказываемом бандажом, может появиться локальный пролежень или сдавление кровеносных сосудов и нервов. Поэтому перед использованием изделия Вам следует проконсультироваться с лечащим врачом, если ниже перечисленное относится к Вам:

- Заболевание или травма кожи в области применения изделия, особенно с признаками воспаления (локальное повышение температуры, отек или покраснение);
- Парестезия и циркуляторные нарушения (например, при

сахарном диабете, варикозном расшении вен);

- Нарушение оттока лимфы, в том числе отеки неясного происхождения вне области применения бандажа.

Использование плотно прилегающего бандажа может вызвать локальное воспаление кожи из-за механического раздражения (особенно в сочетании с потом) или из-за состава материала.

Предполагаемые пользователи и группа пациентов

К числу предполагаемых пользователей относятся представители медицинских профессий и пациенты, в том числе лица, оказывающие помощь в уходе, после соответствующего обучения представителями медицинских профессий.

Целевая группа пациентов: Представители медицинских профессий под собственную ответственность на основании доступных мер/величин и необходимых функций/показаний оказывают медицинскую помощь взрослым и детям с учетом информации производителя.

Рекомендации по надеванию

Перед надеванием бандажа расстегните ремень.

- Натяните бандаж на запястье таким образом, чтобы большой палец располагался в отверстии полотна (рис. 1-2).
- Оберните ремень вокруг запястья и зафиксируйте его с помощью липучки (рис. 3-4).

Бандаж оказывает максимальный эффект во время физической активности. Бандаж следует использовать в течение всего дня, снимая его во время длительных периодов покоя (например, во время сна).

Рекомендации по уходу

Перед стиркой застегните застёжки-липучки и извлеките шину. Остатки мыла, лосьоны и мази могут вызвать раздражение кожи и способствовать износу материала.

- Стирайте изделие вручную или в щадящем режиме стирки при температуре 30°C с мягким моющим средством без ополаскивателя.
- Не отбеливать.
- Сушите на воздухе.
- Не гладить.
- Не подвергать химической чистке.



Инструкция по хранению

Хранить в сухом месте, предохранять от воздействия прямого солнечного света.



Материалы

Полиамид, эластан

Ответственность

Производитель освобождается от ответственности при использовании изделия не по назначению. Также соблюдайте указания по безопасности и

предписания, приведенные в этой инструкции.

Утилизация


После использования утилизируйте надлежащим образом.



В случае рекламаций, связанных с изделием, таких как повреждение ткани или дефекты посадки, обращайтесь, пожалуйста, непосредственно к своему дилеру, поставляющему медицинские изделия. Производителя, а также в компетентный орган государства-члена ЕС необходимо информировать только о серьезных случаях, которые могут привести к значительному ухудшению состояния здоровья или смерти. Определение серьезных случаев содержится в арт. 2 № 65 Регламента (ЕС) 2017/745 (РМИ).

protect. Manu active

Kullanım amacı

protect.Manu active bir el bileği kompresyon  bandajıdır.

Endikasyonları

El bileğinin takviye veya altlık ile desteklenmesi gereken tüm endikasyonlar, örneğin:

- El bileği yaralanmalarında (örn. burkulmalar, bükülmeler)
- El bileği artrozu
- Tendovaginit
- İnstabilite hissi

Kontrendikasyonları

Bugüne kadar bilinen yok.

Riskler / Yan etkiler

Ancak yardımcı aletler sıkı olduğunda, yerel basınç belirtileri veya damar ya da sinirlerin daralması görülebilir. Bu nedenle aşağıdaki durumlarda uygulama öncesinde tedavi eden doktorla görüşmeniz önerilir:

- Uygulama bölgesinde cilt hastalığı veya yaralanması var ise (ör. fazla ısınma, şişme veya kızarma gibi iltihaplanma göstergeleri olduğunda)
- Bacaklarda duyu kaybı ve dolaşım bozuklukları (örn. diyabet hastalarında, varislerde)
- Lenf drenajı rahatsızlıkları ve uygulama alanının dışında kalan yumuşak dokularda belirgin olmayan şişmeler

Ancak yardımcı aletler sıkı olduğunda, ciltte cildin mekanik olarak tahriş olması sonucunda

veya malzemenin bileşeninden kaynaklanan, (özellikle ter oluşmasıyla bağlantılı olarak) yerel tahrişler veya iritasyonlar görülebilir.

Öngörülen kullanıcılar ve hasta hedef grubu

Öngörülen kullanıcıların arasında, sağlık sektöründeki çalışanlar ve hastalar ile, sağlık sektöründeki çalışanların gerekli açıklamasından sonra, bakımı destekleyen kişiler de bulunmaktadır.

Hasta hedef grubu: Sağlık mesleklerinde çalışanlar, üreticinin bilgilerini dikkate alarak yetişkin ve çocuklara, kullanıma sunulan ölçüler/boyar ve gerekli fonksiyonlar / endikasyonlar yardımıyla ve kendi sorumlulukları altında bakar.

Kullanma kılavuzu

Bandajı takmadan önce kemer bandını açınız.

- Bandajı elin üzerinden geçirip başparmağınızı yandaki delikten çıkartınız. (Resim 1+2)
- Kemer bandını eklemin etrafından geçirip son kısmını band üzerine çırtırtı ile sabitleyin (Resim 3+4)

Taşıma ile ilgili bilgiler

Bandaj en büyük etkisini bedensel faaliyet sırasında gösterir. Esas itibarı ile bandajı bütün gün kullanabilirsiniz. Ancak uzun dinlenmelerde (uyku) bandajın çıkartılması gerekir.

Bakım önerileri

Cırtlı bantlı kapakları yıkamadan önce bunları kapatın ve eklemli rayları çıkarın. Sabun artıkları cilt

tahrişleri ve malzeme aşınmasına yol açabilir.

- Ürünü tercihen medi clean deterjanıyla elde veya 30°C'de hassas çamaşır deterjanıyla ve yumuşatıcı kullanmadan çamaşır makinesinde koruyucu modda yıkayın.
- Beyazlatıcı kullanmayın
- Havada kurumaya bırakın
- Ütülemeyin.
- Kimyasal temizliğe vermeyin.



Saklama

Lütfen ortezi kuru bir ortamda saklayınız ve doğrudan güneş ışığından koruyunuz.



Materyal

Polyamit, elastandan oluşmaktadır

Sorumluluk

Uygunsuz kullanım sonucu doğabilecek durumlardan imalatçı sorumlu tutulamaz. Bu nedenle, ilgili güvenlik uyarılarını ve bu kullanım kılavuzundaki talimatları mutlaka göz önünde bulundurun.

Atığa ayırma

Kullandıktan sonra usulüne uygun bir şekilde bertaraf edin.




Ürünle ilgili, örneğin örgüsündeki hasarlar veya uyma şeklindeki kusurlar gibi şikayetler durumunda lütfen doğrudan tıbbi ürünler satıcınıza başvurun. Üreticiye ve üye ülkenin yetkili makamına

ancak sağlık durumunun büyük ölçüde kötüleşmesine veya ölüme neden olabilecek ağır olaylar bildirilmelidir. Ağır olaylar, 2017/745 (MDR) sayılı (AB) yönetmeliği madde 2 no 65 altında tanımlanmıştır.

protect. Manu active

Przeznaczenie

protect.Manu active jest stabilizatorem kompresyjnym  nadgarstka.

Wskazania

Wszystkie zalecenia, w których wymagane jest podparcie nadgarstka przez wzmocnienie lub podkładkę, np.:

- Urazy nadgarstka, np. zwłknięcia, skręcenia
- Artroza nadgarstka
- Zapalenie pochewki ścięgnowej
- Poczucie niestabilności

Przeciwwskazania

W chwili obecnej nie znane.

Zagrożenia / Skutki uboczne

W przypadku ciasno przylegających środków pomocniczych może dojść do miejscowych objawów ucisku lub ściśnięć naczyń krwionośnych lub nerwów. Dlatego przed użyciem ortozy należy skonsultować się z lekarzem prowadzącym leczenie w razie następujących dolegliwości:

- Choroby lub uszkodzenia skóry w miejscu stosowania, przede wszystkim przy objawach zapalenia (nadmierne ocieplenie, obrzęk lub zaczerwienienie)
- Zaburzenia czucia i ukrwienia nóg (np. przy cukrzycy, żyłakach)
- Zaburzenia chłonki – jak również niejednoznaczne obrzęki miękkich części poza obszarem stosowania

W przypadku noszenia ciasno przylegających środków pomocniczych może dojść do miejscowych podrażnień skóry, wynikających z mechanicznego uszkodzenia skóry (przede wszystkim w związku z potliwością) lub składu materiałowego.

Użytkownicy i grupa docelowa pacjentów

Do użytkowników zaliczają się pracownicy służby zdrowia i pacjenci, włącznie z osobami udzielającymi pomocy w pielęgnacji, po odpowiednim przeszkoleniu przez pracowników służby zdrowia.

Grupa docelowa pacjentów: Pracownicy służby zdrowia opatrują osoby dorosłe i dzieci na własną odpowiedzialność, kierując się dostępnością konkretnych rozmiarów/wielkości oraz niezbędnymi funkcjami/ wskazaniami, uwzględniając przy tym informacje udzielone przez producenta.

Sposób zakładania

Przed nałożeniem stabilizatora należy odpiąć taśmę.

- Stabilizator przeciągnąć przez dłoń i włożyć kciuk w boczny otwór. (rys. 1+2)
- Taśmę zawinąć wokół stawu i przymocować jej koniec (rys. 3+4)

Wskazówki dotyczące noszenia

Stabilizator działa najefektywniej w trakcie aktywności fizycznej. Stabilizator można nosić z reguły przez cały dzień. Podczas dłuższych przerw w aktywności

(np. sen) należy zdjąć stabilizator.

Wskazówki dotyczące pielęgnacji

Przed praniem należy pamiętać o zapięciu mocowania na rzep i wyjęciu szyny z przegubem.

Resztki detergentu mogą powodować podrażnienia skóry oraz uszkadzać materiał.

- Produkt należy prać ręcznie, najlepiej środkiem do mycia marki medi clean, lub w palce w programie do tkanin delikatnych w temperaturze 30°C, używając środka do prania tkanin delikatnych bez płynu zmiękczającego.
- Nie wybielać.
- Suszyć na powietrzu.
- Nie prasować.
- Nie czyścić chemicznie.



Przechowywanie

Produktów należy przechowywać w suchym miejscu i chronić przed bezpośrednim działaniem promieni słonecznych.



Skład

Poliamide, elastan

Odpowiedzialność

Odpowiedzialność producenta wygasa w przypadku zastosowania niezgodnego z przeznaczeniem. Należy również uwzględnić odnośne wskazówki bezpieczeństwa i informacje zawarte w niniejszej instrukcji eksploatacji.

Utylizacja


Po użyciu zutylizować zgodnie z przepisami.



W przypadku reklamacji w związku z produktem, na przykład uszkodzenia dzianiny lub niewłaściwego dopasowania, należy skontaktować się bezpośrednio z odpowiednim sprzedawcą sprzętu medycznego. Producentowi i odpowiednim władzom kraju członkowskiego należy zgłaszać jedynie poważne incydenty, które mogą pogorszenia stanu zdrowia lub do śmierci. Poważne incydenty zdefiniowano w artykule 2 pkt. 65 rozporządzenia (UE) 2017/745 w sprawie wyrobów medycznych.

protect. Manu active

Ενδεδειγμένη χρήση

Το protect.Manu active είναι ένας επίδεσμος συμπίεσης  καρπού.

Περιοχές εφαρμογής

Όλες οι ενδείξεις, όπου απαιτείται στήριξη του καρπού με ενίσχυση ή ένα μαξιλαράκι, όπως π.χ.:

- Τραυματισμοί των καρπών, π.χ. στραμπουλήγματα, παραμορφώσεις
- Αρθρίτιδα καρπού
- Τενοντοθλακίτιδα
- Αίσθημα αστάθειας

Αντενδείξεις

Προς στιγμή δεν υπάρχουν γνωστές αντενδείξεις.

Κίνδυνοι / Παρενέργειες

Εάν τα βοηθήματα είναι πολύ σφιχτά, μπορεί σε μεμονωμένες περιπτώσεις να παρουσιαστεί αίσθημα πίεσης ή στένωση των αιμοφόρων αγγείων ή των νεύρων. Γι' αυτό, στις κάτωθι περιπτώσεις θα πρέπει να συμβουλευέστε τον θεράποντα ιατρό σας, πριν από τη χρήση:

- Παθήσεις ή τραυματισμοί του δέρματος στην περιοχή εφαρμογής, κυρίως με ενδείξεις φλεγμονής (υπερβολική θερμότητα, οίδημα ή ερυθρότητα)
- Αισθητικές και κυκλοφορικές διαταραχές (π.χ. σε περίπτωση διαβήτη, κισρών) Διαταραχές λεμφικής αποχέτευσης – επίσης μη σαφή οιδήματα των μαλακών

μορίων μακριά από την περιοχή εφαρμογής

- Κατά τη χρήση βοηθημάτων με στενή εφαρμογή, ενδέχεται να προκληθούν τοπικοί δερματικοί ερεθισμοί, οι οποίοι οφείλονται σε έναν μηχανικό ερεθισμό του δέρματος (κυρίως σε συνδυασμό με εφίδρωση) ή στη σύνθεση του υλικού.

Προοριζόμενοι χρήστες και στοχευόμενη ομάδα ασθενών

Μεταξύ των προοριζόμενων χρηστών συγκαταλέγονται επαγγελματίες υγείας και ασθενείς, συμπεριλαμβανομένων των ατόμων που συμμετέχουν στη φροντίδα, κατόπιν σχετικής ενημέρωσης από επαγγελματίες υγείας.

Στοχευόμενη ομάδα ασθενών: Οι επαγγελματίες υγείας φροντίζουν με ίδια ευθύνη ενήλικες και παιδιά, με τη βοήθεια των διαθέσιμων διαστάσεων/μεγεθών και των απαιτούμενων λειτουργιών/ενδείξεων, λαμβάνοντας υπόψη τις πληροφορίες του κατασκευαστή.

Οδηγίες εφαρμογής

Πριν την εφαρμογή του επίδεσμου, ανοίξτε τη ζώνη.

- Περάστε τον επίδεσμο στο χέρι και περάστε τον αντίχειρα από το πλευρικό άνοιγμα (εικ. 1+2)
- Περάστε τη ζώνη γύρω από την άρθρωση και κλείστε με το βέλκρο την άκρη πάνω στη ζώνη (εικ. 3+4)

Οδηγίες εφαρμογής

Η καλύτερη επίδραση των επίδεσμων επιτυγχάνεται κατά τη διάρκεια σωματικής δραστηριότητας.

Κατά κανόνα μπορείτε να φοράτε

τον επίδεσμο όλη την ημέρα.
Σε περίπτωση διαλειμμάτων μεγαλύτερης διάρκειας ή ανάπαυσης (π.χ. ύπνος) να βγάζετε τον επίδεσμο.

Υποδείξεις πλύσης

Κλείνετε τα φερμουάρ πριν από το πλύσιμο και αφαιρείτε τους αρθρικούς νάρθηκες. Τα κατάλοιπα του σαπουνιού μπορούν να προκαλέσουν δερματικούς ερεθισμούς και φθορά του υλικού.

- Πλύνετε το προϊόν στο χέρι, κατά προτίμηση με το καθαριστικό medi clean ή στο πλυντήριο σε πρόγραμμα για ευαίσθητα, στους 30°C με ήπιο απορρυπαντικό χωρίς μαλακτικό.
- Μην χρησιμοποιείτε λευκαντικό
- Στεγνώνετε στον αέρα.
- Μην σιδερώνετε.
- Μην κάνετε στεγνό καθάρισμα.



Υπόδειξη για την φύλαξη

Παρακαλούμε να φυλάξετε το ορθωτικό μηχανήμα σε στεγνό μέρος και προστατέψτε το από άμεση ηλιακή ακτινοβολία.



Σύνθεση υλικού

Πολυαμίδιο, ελαστάν

Ευθύνη

Η ευθύνη του κατασκευαστή παύει σε περίπτωση μη ορθής χρήσης. Προσέχετε, επίσης, τις αντίστοιχες υποδείξεις ασφαλείας και τις οδηγίες στις παρούσες οδηγίες χρήσης.

Απόρριψη

Η απόρριψη θα πρέπει να γίνεται σωστά μετά τη χρήση.



Σε περίπτωση παραπόνων σε σχέση με το προϊόν, όπως παραδείγματος χάριν βλάβες στο πλεκτό ύφασμα ή ελαττώματα στην εφαρμογή, απευθυνθείτε απευθείας στον ιατρικό σας προμηθευτή. Μόνο σοβαρά περιστατικά, που μπορεί να οδηγήσουν σε σημαντική επιδείνωση της κατάστασης της υγείας ή σε θάνατο, θα πρέπει να γνωστοποιούνται στον κατασκευαστή και στην αρμόδια αρχή του κράτους-μέλους. Τα σοβαρά περιστατικά ορίζονται στο Άρθρο 2 Αρ. 65 του Κανονισμού (ΕΕ) 2017/745 (MDR - Κανονισμός για τα ιατροτεχνολογικά προϊόντα).

protect. Manu active

Rendeltetés

A Manumed active egy kompressziós  csuklóbandázs.

Javallatok

Minden olyan javallat, amelynél a csukló rögzítővel, ill. párnával történő megtámasztására van szükség, pl.:

- Csuklósérülések, pl. ficam, disztorzió
- Csukló arthrosis
- Ínhüvelygyulladás
- Instabilitás érzés

Ellenjavallatok

Jelenleg nem ismeretesek.

Kockázatok / Mellékhatások

A szorosan illeszkedő segédeszközök helyi nyomódásokat okozhatnak, vagy elszoríthatják a véredényeket vagy idegeket. Emiatt az alábbi esetekben egyeztetnie kell a kezelőorvosával a használat előtt:

- A bőr megbetegedései vagy sérülései az alkalmazási területen, mindenekelőtt gyulladás jelei esetén (fokozott melegség, duzzanat vagy kipirosodás)
- Érzészavarok és vérellátási zavarok (pl. diabétesz, visszér esetén)
- Nyirokelfolyási zavarok – az alkalmazási területen kívüli lágyrészek nem egyértelmű duzzanatai szintén

Szorosan illeszkedő segédeszközök viselése esetén helyi bőrirritáció, ill. a bőr (elsősorban izzadással összefüggő) mechanikus irritációjára vagy az anyagösszetételre visszavezethető irritáció léphet fel.

Célzott felhasználók és betegcsoportok

A célzott felhasználók közé tartoznak az egészségügyi szakemberek és a betegek, beleértve a kezelésben közreműködő személyeket, az egészségügyi szakemberek által történő megfelelő felvilágosítást követően.

Célzott betegcsoport: Az egészségügyi szakemberek a rendelkezésre álló méretek és a szükséges funkciók/javallatok alapján felnőtteket és gyermekeket látnak el saját felelősségre, a gyártói információk figyelembevételével.

Felhelyezési útmutató

A bandázs felhelyezése előtt nyissa ki a pántot.

- Húzza rá a bandázst a kezére és vezesse át a hüvelykujját az oldalsó nyíláson. (1+2 ábra)
- Tekerje körbe a pántot a csuklóján, majd tépőzárassa össze a pánt végét (3+4 ábra).

Hordási útmutató

A bandázsok fizikai aktivitás közben fejtik ki a legnagyobb hatást. A bandázs alapvetően egész nap hordható. Hosszabb szünetek (pl. alvás) alkalmával le kell venni a bandázst.

Ápolási útmutató

Mosás előtt húzza össze a cipzárt, és távolítsa el az ízületi síneket. A szappanmaradványok bőr-irritációt és anyagkopást okozhatnak.

- A terméket ajánlott medi clean mosószerrel, kézzel mosni, vagy pedig a mosógép kímélő programján 30 °C-on, finom mosószerrel, öblítőszer hozzáadása nélkül mosható.
- Fehéríteni tilos!
- Hagyja a levegőn megszáradni.
- Ne vasalja.
- Vegyi tisztítása tilos!



Tárolási útmutató

Az ortézist száraz helyen tárolja, és óvja a közvetlen napsütéstől.



Anyag

Poliamid, elasztán

Felelősség

A gyártó felelőssége megszűnik nem rendeltetésszerű használat esetén. Ide vonatkozóan vegye figyelembe a jelen használati útmutatóban található megfelelő biztonsági tudnivalókat és utasításokat is.

Ártalmatlanítás

Ártalmatlanítsa megfelelően a használat után.



A termékkel összefüggésben felmerülő reklamációk, pl. a szövet károsodása vagy szabási hibák, esetén forduljon közvetlenül a

gyógyászati szakkereskedőhöz.

Csak azokat a súlyos váratlan eseményeket lehet jelenteni a gyártónak és a tagállam illetékes hatóságának, amelyek az egészségi állapot jelentős romlásához vagy halálhoz vezethetnek. A súlyos váratlan események az (EU) 2017/745 (MDR) rendelet 2. cikkének 65. pontjában olvashatók.

protect. Manu active

Namena

protect.Manu active je kompresijska  bandaža zapešća.

Indikacije

Sve indikacije kod kojih je neophodna potpora ručnog zgloba primenom učvršćenja odn. pelote, kao što su npr.:

- Povrede zapešća, npr. uganuća, distorzije
- Artroza zapešća
- Tendovaginitis
- Osjećaj nestabilnosti

Kontraindikacije

Do sada nisu poznate.

Rizici / Nuspojave

Kod fiksno postavljenih pomagala može doći do lokalnih modrica ili suženja krvnih sudova ili nerava. Zato se, kod sledećih okolnosti, pre upotrebe obavezno posavetujte sa nadležnim lekarom:

- Kožne bolesti ili povrede na koži u području upotrebe, pre svega kod upalnih znakova (preterano zagrevanje, oticanje ili crvenilo)
 - Poremećaja osetljivosti i poremećaja cirkulacije (npr. kod dijabetesa, proširenih vena)
 - Poremećaja limfne drenaže – takođe nejasnih otoka mekih tkiva izvan područja upotrebe
- Kod nošenja usko postavljenih pomagala može doći do lokalnog svraba odn. iritacija, što se može pripisati mehaničkom svrabu kože

(pre svega u vezi sa znojenjem) ili sastavu materijala.

Predviđeni korisnik i ciljna grupa pacijenata

U predviđene korisnike spadaju pripadnici zdravstvenih profesija i pacijenti, uključujući osobe koje se podržavaju u nezi, prema odgovarajućem objašnjenju od strane pripadnika zdravstvenih profesija.

Ciljna grupa pacijenata: Pripadnici zdravstvenih profesija neguju uz pomoć mera/veličina koje stoje na raspolaganju i neophodnih funkcija/indikacija odrasle i decu uz uzimanje u obzir informacija proizvođača prema njihovoj odgovornosti.

Uputstvo za postavljanje

Pre postavljanja bandaže otvorite traku remena.

- Navucite bandažu preko ruke i uvucite palac kroz bočni otvor. (slike 1+2)
- Povucite traku remena oko zgloba i spojite kraj na traku (slike 3+4).

Informacije o nošenju

Bandaže postižu najveći učinak za vreme fizičke aktivnosti. U pravilu bandažu možete da nosite celi dan. Za vreme dužeg mirovanja (na primer spavanja) biste trebali da skinete bandažu.

Informacije o održavanju

Čičak zatvarače pre pranja zatvoriti i skinuti zglobove šine. Ostaci sapuna, krema ili masti mogu da prouzrokuju iritacije kože i

prevremeno habanje materijala.

- Preporučuje se ručno pranje pomoću medi clean sredstva za pranje ili mašinsko na 30°C uz dodatak blagog praška za veš bez dodavanja omekšivača.
- Ne izbeljivati.
- Sušiti na vazduhu.
- Ne peglati.
- Ne čistiti hemijski.



Informacije o čuvanju

Ortezu čuvati na suvom mestu i zaštititi od direktnog zračenja sunca.



Sastav materijala

Poliamida, elastana

Garancija

Garancija proizvođača prestaje da važi u slučaju nenamenske upotrebe. Pored toga vodite računa i o bezbednosnim napomenama i instrukcijama u ovom uputstvu za upotrebu.

Bacanje

Propisno odložite nakon upotrebe.



U slučaju reklamacija u vezi sa proizvodom, kao na primer oštećenja pletenog dela ili nedostataka u naleganju, direktno se obratite vašem prodavcu za medicinske proizvode. Samo ozbiljni događaji, koji mogu da dovedu do značajnog pogoršanja zdravstvenog stanja ili do smrti,

treba da se prijave proizvođaču i nadležnom organu vlasti zemlje članice. Ozbiljni događaji su definisani u artiklu 2 br. 65 uredbe (EU) 2017/745 (MDR).

protect. Manu active

Призначення

protect.Manu active - це компресійний  бандаж для зап'ястя.

Показання

Будь-які показання, що потребують підтримку зап'ястя з використанням підсилення чи подушечки, наприклад:

- Травми зап'ястя, наприклад, вивихи, розтягнення
- Артроз зап'ястя
- Тендовагініт
- Відчуття нестабільності

Противпоказання

На даний момент невідомі.

Ризики / побічні ефекти

Однак при занадто тісному приляганні допоміжних засобів в окремих випадках можуть виникати локальні прояви надмірного тиску, звуження судин чи затискання нервів. Тому наполегливо радимо звернутися до лікаря, який вас лікує, за наступних обставин:

- При захворюванні чи пошкодженні шкіри в місці застосування виробу, перш за все за наявності ознак запального процесу (підвищення температури, набряку чи почервоніння)
- При зміні чутливості та порушеннях кровообігу (наприклад, при діабеті, варикозному розширенні вен)

- При порушеннях відтоку лімфи, а також слабо вираженому набряку м'яких тканин навколо місця застосування
- Під час носіння щільно прилягаючих засобів можуть виникати місцеві роздратування або подразнення шкіри, які можуть бути пов'язані з механічним подразненням шкіри (особливо у зв'язку з пітливістю) або зі складом матеріалу. навколо місця застосування.

Передбачена група користувачів та пацієнтів

До потенційних користувачів відносять представників професій охорони здоров'я та пацієнтів, у тому числі тих, хто отримує медичну допомогу після надання належної інформації медперсоналом.

Передбаченій групі пацієнтів: Медичні працівники надають допомогу дорослим та дітям виходячи з наявних розмірів та необхідних функцій/показань відповідно до сфери своєї діяльності, враховуючи інформацію виробника.

Інструкція з надягання

Перед надяганням бандажа відкрийте ремінець.

- Натягніть бандаж на руку таким чином, щоб великий палець знаходився в отворі з боку (мал. 1 + 2).
- Оберніть ремінець навколо суглобу і закріпіть його кінець за допомогою липучки (мал. 3 + 4).

вказівка щодо носіння

Найбільшої ефективності бандажі досягають під час фізичної активності.

Бандаж можна носити цілий день. Перед тривалими перервами (наприклад, перед сном) бандаж слід знімати.

Вказівки щодо догляду

Перед пранням застібніть липучки та дістаньте шини з шарнірами. Залишки мила можуть викликати подразнення шкіри та сприяти зношуванню матеріалу.

- Періть виріб вручну, бажано з використанням засобу medi clean. Також можливе прання у пральній машині у щадному режимі при температурі 30° C з додаванням м'якого миючого засобу без пом'якшувача для тканин.
- Не відбілювати.
- Сушити виріб слід на повітрі.
- Не прасувати.
- Не здавати у хімчистку.

**Зберігання**

Зберігайте виріб в сухому місці, захищайте його від прямого сонячного проміння.

**Склад матеріалу**

Поліамід, еластан

Відповідальність

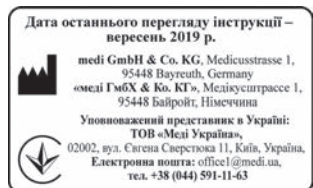
Виробник звільняється від відповідальності при використанні виробу не за призначенням. Дотримуйтеся вказівок щодо безпеки та настанов, наведених у цій інструкції.

Утилізація

Утилізуйте належним чином після використання.




У разі виникнення будь-яких претензій, пов'язаних з продуктом, таких як пошкодження компресійної тканини або недосконалість в посадці, зверніться безпосередньо до постачальника медичних товарів. Лише серйозні випадки, які можуть призвести до значного погіршення здоров'я чи смерті, повинні повідомлятися виробнику та компетентному органу держави-члена. Серйозні випадки визначені у статті 2 № 65 Регламенту (ЄС) 2017/745 (MDR).



Дата останнього перегляду інструкції вказана на останній сторінці інструкції. Інформація про виробника, уповноваженого представника в Україні та знак відповідності вказана на упаковці.

protect. Manu active

Predvidena uporaba

Izdelek protect.Manu active je kompresijska  opornica za zapestje.

Indikacije

Vse indikacije, pri katerih je potrebna opora zapestja z ojačitvijo oz. peloto, npr.:

- Poškodbe zapestja, npr. izvini, distorzije
- Artroza zapestja
- Tendovaginitis
- Občutek nestabilnosti

Kontraindikacije

Niso znane.

Tveganja / Stranski učinki

Zaradi pretesno oprijetih pripomočkov lahko pride do lokalnih znakov pritiska ali zoženja krvnih žil ali živcev. Zato se morate v naslednjih okoliščinah pred uporabo posvetovati s svojim lečečim zdravnikom:

- Obolenja ali poškodbe kože na območju uporabe, predvsem pri simptomih vnetja (prekomerno segrevanje, otekline ali pordečenje)
- Občutljivostne motnje in motnje prekrvavitve (npr. pri sladkorni bolezni, krčnih žilah)
- Motnje odtokanja limfe – tudi nejasne otekline mehkih delov ob strani območja uporabe

Pri nošenju tesno oprijetih pripomočkov lahko pride do lokalno razdražene kože, česar

vzrok je mehansko draženje kože (predvsem v z vezi s potenjem) ali sestava materiala.

Predvideni uporabniki in skupina pacientov

Med predvidene uporabnike štejejo izvajalci zdravstvenih poklicev in pacienti (vključno z osebami, ki izvajajo nego) z ustreznimi pojasnili izvajalcev zdravstvenih poklicev. Ciljna skupina pacientov: Izvajalci zdravstvenih poklicev na svojo odgovornost ob upoštevanju informacij proizvajalca s pomočjo razpoložljivih mer/velikosti in potrebnih funkcij/indikacij oskrbujejo odrasle in otroke.

Navodila za namestitve

Preden nataknete bandažo, odprite pas.

- Bandažo povlecite čez dlan in palec dajte skozi stransko odprtino (slika 1 in 2).
- Pas napeljite okrog sklepa in konec pritrdite na trak (slika 3 in 4).

Kako izdelek nositi

Bandaže imajo še posebno dober učinek, če jih nosimo takrat, ko smo fizično aktivni. Bandažo smo zasnovali tako, da se udobno prilega in jo tako lahko nosite ves dan. Snemite jo takrat, ko ste dalj časa neaktivni (spanjem).

Navodila za vzdrževanje

Pred pranjem zapnite trakove. Ostanki mila, detergenta, losjonov in mazil lahko dražijo kožo in poškodujejo pletivo.

- Izdelek operite ročno, priporočljivo s pralnim sredstvom

medi clean, ali strojno s programom za občutljive tkanine pri temperaturi 30 °C, pri čemer uporabite pralno sredstvo za občutljive tkanine brez mehčalca.

- Ne belite.
- Sušite na zraku.
- Ne likajte.
- Kemično čiščenje ni dovoljeno.



Navodila za shranjevanje

Proizvod hranite v suhem prostoru in ga ne izpostavljajte direktni sončni svetlobi.



Sestava materialov

Poliamid, elasthan

Garancija

Garancija proizvajalca preneha veljati v primeru nenamenske uporabe. Pri tem upoštevajte tudi ustrezna varnostna opozorila in navodila v teh navodilih za uporabo.

Odstranjevanje

Po uporabi zavržite v skladu s predpisi.




V primeru reklamacij v zvezi s tem izdelkom, npr. pri poškodbah pletenine ali napaki v kroju, se obrnite neposredno na prodajalca z medicinskimi pripomočki. Proizvajalcu in pristojnemu organu države članice morate poročati samo o resnih zapletih, ki lahko povzročijo bistveno poslabšanje zdravstvenega stanja ali smrt.

Resni zapleti so opredeljeni pod št. 65 2. člena direktive (EU) 2017/745 o medicinskih pripomočkih.

protect. Manu active

Informácia o účele použitia

protect.Manu active je kompresná

 bandáž zápastia.

Indikácie

Všetky indikácie, pri ktorých je potrebná opora zápastia zosilnením resp. pelotou, ako napr.:

- Zranenia zápastia, napr. podvrtnutia, distorzie
- Artróza zápastia
- Tendovaginitída
- Pocit instability

Kontraindikácie

V súčasnosti nie sú známe.

Riziká / Vedľajšie účinky

Pri tesne priliehajúcich pomôckach môže dochádzať k lokálnym otlačeniám alebo k zúženiu krvných ciev alebo nervov. Preto by ste sa za nasledujúcich okolností mali pred použitím poradiť s Vaším ošetrovateľom:

- Ochorenia alebo poranenia kože v oblasti aplikácie, predovšetkým pri zápalových príznakoch (nadmerné zahriatie, opuch alebo začervenanie)
- Poruchy citlivosti a prekrvenia (napr. pri diabete, kŕčových žilách)
- Poruchy odtoku lymfy – rovnako nejednoznačné opuchy mäkkých častí mimo oblasti aplikácie

Pri nosení tesne priliehajúcich pomôcok môže dôjsť k lokálnym podráždeniam kože resp. iritáciám, ktoré súvisia s mechanickým

dráždením kože (predovšetkým v spojení s potením) alebo so zložením materiálu.

Predpokladaní používateľa a cieľová skupina pacientov

K plánovaným používateľom patria príslušníci zdravotníckych povolání a pacienti, vrátane osôb pomáhajúcich pri ošetrovaní, po príslušnom poučení príslušníkmi zdravotníckych povolání.

Cieľová skupina pacientov:

Príslušníci zdravotníckych povolání zabezpečia v súlade so svojou zodpovednosťou dospelých a deti na základe mier/veľkostí, ktoré majú k dispozícii a potrebných funkcií/indikácií so zohľadnením informácií od výrobcu.

Návod na aplikáciu

Pred aplikáciou bandáže otvorte upínaciu pásku.

- Navlečte bandáž na ruku a palec prevlečte bočným otvorom (obr. 1+2).
- Pásku oviňte okolo kĺba a koniec pripevnite na pásku (obr. 3+4) pomocou suchého zipsu.

Pokyny pre nosenie

Najväčší účinok bandáže dosahujú počas fyzickej aktivity. V zásade možno bandáž nosiť celý deň. Pri dlhšom odpočinku (napr. spánku) by ste ju mali odložiť.

Pokyny na ošetrovanie

Suché zipsy pred praním zatvorte a kĺbové dlahy odstráňte. Zvyšky mydla, krémov alebo masť môžu dráždiť pokožku a spôsobiť opotrebenie materiálu.

- Výrobok perte ručne, najlepšie

pracím prostriedkom medi clean, alebo v práčke šetrným pracím programom pri 30 °C s jemným pracím prostriedkom bez aviváže.

- Nebielte.
- Sušte na vzduchu.
- Nežehlite.
- Nečistite chemicky.



Závažné nehody sú definované v článku 2 č. 65 Nariadenia (EU) 2017/745 (MDR).

Pokyny na skladovanie

Ortézu skladujte v suchu a chráňte pred priamym slnečným žiarením.



Materiálové zloženie

Polyamid, elastanu

Ručenie

Ručenie výrobcu zaniká pri používaní, ktoré nezodpovedá určenému účelu. Dodržiavajte pritom aj príslušné bezpečnostné upozornenia a pokyny v tomto návode na použitie.

Likvidácia

Po použití zlikvidovať podľa predpisov.



V prípade reklamácií súvisiacich s produktom, ako napríklad poškodenia pleteniny alebo nedostatky vytvarovania, sa prosím obráťte priamo na Vašu špecializovanú predajňu so zdravotníckymi pomôckami. Výrobcovi a príslušnému orgánu členského štátu sa musia hlásiť len závažné nehody, ktoré môžu viesť k podstatnému zhoršeniu zdravotného stavu alebo k smrti.

يرجى إبلاغ تاجر اللوازم الطبية بذلك مباشرة. يتم إبلاغ الصانع أو السلطات المعنية في الدولة العضو في الاتحاد الأوروبي عن الحوادث الخطيرة فقط التي يمكن أن تؤدي إلى تدهور كبير في الصحة أو إلى الوفاة. حُدثت معايير الحوادث الخطيرة في المادة 2، رقم 65 من اللائحة (الأوروبية) 2017/745 (MDR).

والخطاطيف قبل الغسل وإزالة قضبان المفصل. قد تسبب بقايا الصابون ومستحضرات الغسول والمراهم تهيجًا في الجلد وقد تتلف المواد المصنعة.

- يمكنك غسل المنتج يدويًا، ويفضل استخدام إحدى منظفات medi، أو في دورة غسل الملابس الناعمة عند درجة حرارة ٣٠° مئوية باستخدام منظف لطيف على الأقمشة لا يحتوي على منعمات الأقمشة.
- لا تستعمل المبيض.
- اتركه ليجف طبيعيًا.
- لا تكوه.
- لا تلجأ إلى التنظيف الكيميائي.



تعليمات التخزين

أبق المنتج في مكان بارد وجاف ولا تعرضه لأشعة الشمس المباشرة.



تكوين المواد

بولي أميد، إيلاستان

المسؤولية

تصبح مسؤولية المصنِّعٍ لاغية في حال استخدام المنتج لغير الغرض المعد له. يرجى الرجوع إلى معلومات وتعليمات السلامة الواردة في هذا الدليل.

التخلص من المنتج



يرجى التخلص من المنتج بالشكل الصحيح بعد الاستخدام.

في حال وجود شكاوى بخصوص المنتج، مثل تلف النسيج أو الخطأ في القياس،

protect.

Manu active

غرض الاستعمال

protect.Manu active هو رباط ضاغط

للرسغ.

المشخص، وبصرف النظر عن مجال الاستخدام
يمكن أن يتسبب تضيق المنتج بتهيج موضعي في الجلد، ما يؤدي إلى حكة (سيما بسبب التعرق) أو إلى تلف المواد المصنعة.

فئة المرضى والمستخدمين المستهدفة:

يستفيد الطاقم الطبي والمرضى، بمن فيهم كل من يؤدي دوراً مسانداً في الرعاية، من هذا المنتج، شريطة أن يكونوا قد اطلعوا على بيان موجز حوله، قدمه لهم الطاقم الطبي.
فئة المرضى المستهدفة: يقدم الطاقم الطبي على مسؤوليته الخاصة رعاية للبالغين والأطفال بناء على الأبعاد/ الأحجام المتوفرة والوظائف/ دواعي الاستعمال الضرورية، مع مراعاة معلومات الشركة المصنعة.

تعليمات الارتداء

افتح الحزام قبل وضع الرباط.
اسحب الرباط فوق اليد وأدخل الإبهام في الفتحة الجانبية. (الشكل 1+2)
ضع الحزام حول المرفق وثبت الطرف على الحزام (الشكل 3+4)

ملاحظة حول الارتداء

للرباطات الداعمة أكبر أثر خلال ممارسة التمرينات الرياضية. ومن حيث المبدأ، يمكن ارتداء هذه الرباطات طوال اليوم؛ علاوة على ذلك، ينبغي خلع المشد الداعم في فترات الاستراحة الطويلة (مثل: النوم).

تعليمات العناية

يرجى إغلاق أشرطة الأهداب

مجالات الاستخدام

كافة دواعي الاستعمال التي يكون فيها تدعيم الرسغ من خلال أداة للتقوية و/ أو لبادة ضرورياً، مثل:

- الإصابات في الرسغ، مثل:
الالتواءات، التشنجات
- التهاب مفصل الرسغ
- التهاب الوتر والغمد
- الشعور بعدم استقرار المفصل

موانع الاستعمال

غير معروفة إلى الآن.


المخاطر / الأعراض الجانبية

إذا كان المنتج الداعم ضيقاً جداً، فقد يؤدي هذا إلى آثار ناتجة عن الضغوط الموضعية أو إلى انقباضات في الأوعية الدموية أو الأعصاب. وعليه، يجب أن تستشير طبيبك في الحالات التالية قبل استخدام المشد:

- الأمراض الجلدية أو الإصابات في منطقة الاستعمال، سيما التي ترافقها أعراض الالتهابات (الارتفاع المفرط في درجة الحرارة، أو التورم، أو الاحمرار).
- الحساسية أو المشكلات في التروية (مثل حالات السكري والدوالي)
- اضطرابات التدفق الليمفاوي - فضلاً عن تورم الأنسجة اللينة غير

protect. Manu active

用途

protect.Manu active 是一款腕关节压  缩性绷带。

适用范围

所有需要使用加强支撑或衬垫，以对腕关节提供支撑的适应症，例如：

- 腕关节损伤，例如扭伤、挫伤
- 手腕关节炎
- 腱鞘炎
- 不稳固感

禁忌症

目前未知。

风险/副作用

但如果辅助用具穿戴过紧，可能产生局部压力或者压迫血管或神经。因此，如遇以下情况，请在使用前咨询您的主治医生：

- 在应用部位有皮肤疾病或损伤，尤其是出现发炎症状（过热、肿胀或发红）
- 知觉障碍和血流不畅（例如有糖尿病、静脉曲张病患者）
- 淋巴回流障碍——在应用部位旁同样有不明的软组织肿胀

如果辅助用具穿戴过紧，可能导致局部皮肤刺激或者因机械性皮肤刺激（尤其是由于出汗的共同作用）或材料成分而导致的发炎。

目标用户和目标患者群

目标用户包括医疗专业人员和患者，包括获得医疗专业人员相应说明的辅助护理人员。

目标患者群：医疗保健从业人员须根据可用的尺寸/规格和必要的功能/适应症，在考虑制造商说明信息的前提下，负责向成人和儿童提供。

穿戴说明

在穿戴绷带之前请打开绑带。

- 将绷带拉到手上，让拇指穿过侧面开口处。（图 1+2）
- 将绑带缠到关节上，然后把底端扣到手上。（图 3+4）

穿戴提示

在身体活动期间，绷带发挥最大作用。基本上可全天穿戴绷带。

在休息时间较长（如睡眠）时，应当脱下绷带。

保养提示

请在清洗之前闭合尼龙搭扣并取出关节支架。肥皂残留、护肤霜或油膏可能引发皮肤过敏和材料耗损。

- 请手洗该产品，最好是使用 medi clean 洗涤剂，或在 30°C 水温下选用保护模式用不含柔顺剂的优质洗衣液清洗。
- 切勿漂白。
- 晾干。
- 切勿熨烫。
- 切勿用化学方法清洁。



存放提示

请将产品存放在干燥环境中并防止太阳直射。



材料成分

聚酰胺、弹性纤维

责任担保

不当使用时，制造商对此不承担责任。在此请注意使用说明中相应的安全提示和指导。


废弃处理

请在使用后进行妥善的废弃处理。



protect. Manu active

Destinația utilizării

protect.Manu active este un bandaj de compresie  pentru articulația mâinii.

Indicații

Toate indicațiile la care este necesară sprijinirea articulației cu o rigidizare, ca de ex. pelotă:

- Vătămări ale articulației mâinii, de ex. entorse, distorsiuni
- Artroza articulației mâinii
- Tendovaginită
- Senzație de instabilitate

Contraindicații

Nu sunt cunoscute până în prezent.

Riscuri / Efecte secundare

Atunci când anumite elemente de susținere sunt aplicate prea strâns, pot să apară fenomene locale de compresie sau constricție a vaselor de sânge ori a nervilor. De aceea recomandăm ca în circumstanțele prezentate mai jos să vă consultați cu medicul dumneavoastră curant înainte de utilizare:

- În cazul în care prezentați boli de piele sau răni în zona de aplicare, în special dacă apar simptome inflamatorii (încălzire excesivă, umflare sau înroșire)
- Perturbări de sensibilitate sau de irigare (de ex. la diabet, varice)
- Perturbări ale drenării limfei – de asemenea tumefacții inexplicabile ale părților moi în afara zonei de aplicare a ortezei

La purtarea unor elemente de susținere aplicate prea strâns, se pot produce iritații ale pielii sau iritații, cauzate de iritări mecanice ale pielii (mai ales în combinație cu transpirația) sau de compoziția materialelor.

Utilizatori și grupe de pacienți prevăzute

Printre utilizatorii prevăzuți se numără cei ce aparțin profesiei de asistenți medicali și pacienți, inclusiv persoanele care sprijină îngrijirea, după clarificarea corespunzătoare de către aparținătorii profesiei de asistenți medicali.

Grupul de pacienți țintă: Angajații în activități de îngrijirea sănătății tratează pe proprie răspundere adulți și copii, pe baza dimensiunilor/mărimilor disponibile și a funcțiilor/ indicațiilor necesare, prin considerarea informațiilor producătorului.

Instrucțiune de aplicare

Înainte de aplicarea bandajului deschideți banda curelei.

- Trageți bandajul peste mână și introduceți degetul mare prin deschiderea laterală (fig. 1+2).
- Duceți banda curelei în jurul articulației și prindeți capătul în arici pe bandă (fig. 3+4).

Instrucțiuni de folosire

Corsetul are eficiența cea mai mare în timpul activității fizice. În principiu, el poate fi purtat pe tot parcursul zilei. În perioadele de repaus prelungit (de ex. dormit) se

recomandă scoaterea corsetului.

Instrucțiuni de întreținere

Înainte de spălarea ortezei, închideți toate îmbinările tip scai și înlăturați șinele articulate.

Resturile de detergent, creme sau unguente pot provoca iritații ale pielii și uzura materialului.

- Pentru spălarea produsului, folosiți cu precădere detergent medi clean, spălați-l manual sau cu mașina de spălat la program delicat de spălare la 30°C, utilizând un detergent neagresiv și fără agent de afânare.
- Nu folosiți înălbitor.
- Uscați în mod natural la aer.
- Nu-l călcați.
- Nu-l curățați chimic.



Instrucțiuni de depozitare

Păstrați orteza într-un loc uscat și ferit de razele directe ale soarelui.



Compoziția materialului

Poliamidă, elastan

Garanția

Responsabilitatea producătorului se anulează în cazul utilizării neconforme cu destinația.

Respectați pentru aceasta indicațiile de siguranță corespunzătoare precum și indicațiile din prezentele Instrucțiuni de utilizare.

Eliminare deșeu

După utilizare, eliminați ca deșeu conform reglementărilor.



În cazul reclamațiilor în legătură cu produsul, ca de exemplu deteriorări ale tricotelului sau defecte în formatul adaptabil, vă rugăm să vă adresați direct furnizorului dumneavoastră comercial de specialitate pentru dispozitive medicale. Numai incidentele grave, care pot cauza deteriorarea gravă a stării de sănătate sau decesul trebuie anunțate la producător și la autoritatea competentă din statul membru. Evenimentele grave sunt definite în Articolul 2 Nr. 65 al Regulamentului (UE) 2017/745 (MDR).

הוראה לאחסון

לאחסן את המוצר במקום יבש, המוגן מפני קרינת שמש ישירה.

**מרכיבים**

פוליאמיד, אלסטן

אחריות

במקרה של שימוש שלא למטרה לה מיועד המכשיר מתבטלת אחריות היצרן. יש לשים לב להוראות הבטיחות, ולהוראות המפורטות בהוראות שימוש אלו.

סילוק

לאחר השימוש יש להשליך את המוצר כראוי.

במקרה של תלונות הנוגעות למוצר, כמו פגמים בבד הסרוג או פגמים בהתאמה, אנא פנה ישירות למשווק הרפואי שלך. יש לדווח ליצרן ולרשויות הבריאות המוסמכות רק על אירועים חמורים שעלולים להוביל להידרדרות משמעותית בבריאות או למוות. אירועים חמורים מוגדרים בפרק 2 סעיף 65 לתקנות האיחוד האירופי (MDR) 2017/745 (EU)

פרטי יבואן

יבואן: דין דיאגנוסטיקה

כתובת: האשל 7, פארק תעשיות

קיסריה

שירות לקוחות: 1-800-333-636

www.dyn.co.il

מס' רישום אמ"ר: 2660638

צוות ומטופלים, כולל מסייעי טיפול, לאחר הדרכה מתאימה מאת אנשי מקצוע בתחום הבריאות. קבוצת יעד של מטופלים: אנשי מקצוע בתחום הבריאות יספקו טיפול במבוגרים וילדים בהתאם לאחריותם בהתבסס על המידות/הגדלים הזמינים והפונקציות/ההתוויות הדרושות, תוך התחשבות במידע הנמסר על ידי היצרן.

הוראות לבישה

- לפני לבישת החגורה יש לפתוח את הרצועה.
- למשוך את החגורה מעל כף היד, ולהעביר את הבהון דרך הפתח הצדדי. (איור 1+2)
- להעביר את רצועת החגורה מסביב למפרק, ולחבר את הקצה לרצועה באמצעות סוגר סקוץ'. (איור 3+4)

הערות לבישה

לחגורות יעילות מרבית במהלך פעילות גופנית. עקרונית ניתן ללכת עם החגורה בכל שעות היום. בעת פרקי זמן ארוכים של מנוחה (כגון שינה) יש להסיר את החגורה.

הוראות טיפול

- לפני הכביסה יש לסגור את סוגר הסקוץ' ולהסיר את סד הציב. שאריות סבון, קרמים או משחות עלולות לגרום לגירוי עור ולשחיקת החומר.
- לכבס את החגורה ידנית, אם אפשר בסבון medi clean, או בתוכנית לכביסה עדינה ב-30 מעלות צלסיוס, עם סבון לכביסה עדינה, ללא מרכך.
- לא להלבין.
- לייבש באוויר.
- לא לגהץ.
- לא לנקות ניקוי יבש.



protect. Manu active

מטרה

protect.Manu active הינה חגורת לחץ לפרק כף היד.

התוויות

- כל ההתוויות בהן יש צורך בתמיכה בפרק כף היד באמצעות חיזוק או רפידה, כגון:
- פציעות בפרק כף היד, כגון נקעים
 - ניוון פרק כף היד
 - דלקת מעטפת הגיד
 - תחושת אי יציבות

התוויות נגד

נכון להיום, לא ידוע על תופעות לוואי.

סיכונים/תופעות לוואי


- עזרים הדוקים מדי עלולים לגרום להיווצרות לחץ מקומי או כיווץ בכלי דם או עצבים. לכן במקרים הבאים יש להתייעץ עם הרופא המטפל לפני השימוש:
- מחלות או פגיעות בעור באיזור השימוש, במיוחד עם סימנים דלקתיים (התחממות יתר, נפיחות, או אדמומיות)
 - הפרעות בתחושה ובמחזור הדם (כגון במצבי סוכרת, דליות)
 - הפרעות בניקוז הלימפה - כמו גם נפיחויות לא מוגדרות ברקמות רכות מחוץ לאזור השימוש
 - עזרים הדוקים מדי עלולים לגרום לגירוי או דלקת מקומית בעור כתוצאה מגירוי מכני של העור (במיוחד בשילוב עם זיעה) או בגלל הרכב החומרים.

משתמשים מיועדים וקבוצת יעד של מטופלים

המשתמשים המיועדים כוללים אנשי

protect. Manu active

Formål

protect.Manu active er en håndleddskompresjonsbandasje .

Indikasjoner

Alle indikasjoner som krever støtte av håndleddet med en forsterkning eller pute, f.eks.:

- Håndleddskader, f.eks. forstuinger, vrikking
- Håndleddartrose
- Tendovaginitt
- Ustabilitetsfølelse

Kontraindikasjoner

For tiden ikke kjent.

Risiko / Bivirkninger

Det kan oppstå lokale trykksymptomer eller innsnevring av blodkar eller nerver ved for tettsittende hjelpemidler. Du må derfor konferere med behandlende lege før bruk under følgende omstendigheter:

- Sykdommer eller skader på huden i bruksområdet, særlig hvis det er tegn på betennelse (sterk oppvarming, hevelse eller rødhet)
- Forstyrrelser i følelse og blodsirkulasjon (f.eks. ved diabetes, åreknuter)
- Lymfedreneringsforstyrrelser – og ikke entydige hevelser i bløtvev på siden av bruksområdet

Ved bruk av tettsittende hjelpemidler kan det oppstå lokale hudirritasjoner eller andre irritasjoner, noe som skyldes

mekanisk irritasjon av huden (spesielt i forbindelse med svettedannelse) eller materialsammensetningen.

Beregnete brukere og pasientmålgruppe

Til de beregnede brukerne regnes medlemmer av helseyrkene og pasienter, blant annet personer som støtter pleien, etter at passende informasjon er gitt av medlemmer av helseyrkene.

Pasientmålgruppe: Helsepersonell behandler voksne og barn basert på tilgjengelige mål/størrelser og nødvendige funksjoner/indikasjoner i henhold til sitt ansvarsområde, i det man tar hensyn til produsentens informasjon.

Bruksanvisning

Før du tar på bandasjen, må du åpne stroppen.

- Trekk bandasjen over hånden og før tommelen gjennom sideåpningen. (Fig. 1 og 2)
- Tre stroppen rundt leddet og fest den til borrelåsen på enden av stroppen (Fig. 3 og 4)

Bruksinformasjon

Den beste effekten oppnår bandasjer under fysisk aktivitet. I utgangspunktet kan bandasjen brukes hele dagen. Ved lengre hvilepauser (f.eks. under søvn) bør bandasjen fjernes.

Vedlikeholdsanvisning

Lukk borrelåser og fjern leddskinnen før vasking. Såperester, kremer eller salver kan forårsake hudirritasjoner og materialslitasje.

- Vask produktet fortrinnsvis for hånd med medi clean-vaskemiddel eller på finvask i maskin ved 30 °C med finvaskemiddel uten tøymykner.
- Må ikke blekes.
- Lufttørkes.
- Må ikke strykes.
- Må ikke renses kjemisk.



artikkel 2 nr.65 i forordning (EU) 2017/745 (MDR).

Lagringsanvisning

Lagre produktet tørt og beskyttet mot direkte sollys.



Materialsammensetning

Polyamid, Elastan

Ansvar

Produsentens ansvar utløper ved feil bruk. Følg også de tilsvarende sikkerhetsanvisningene og instruksjonen i denne bruksanvisningen.

Avfallsbehandling


Avfallsbehandles riktig etter bruk.



Ved produktrelaterte reklamasjoner, for eksempel skader på tekstilene stoffet eller mangler i passformen, må du kontakte leverandøren av det medisinske utstyret direkte. Bare alvorlige hendelser som kan føre til betydelig forverring av helsetilstanden eller død, skal rapporteres til produsenten og den kompetente myndigheten i medlemsstaten. Alvorlige hendelser er definert i

protect. Manu active

Paredzētais lietojums

protect.Manu active ir plaukstaras locītavai paredzēta kompresijas  bandāža.

Indikācijas

Visas indikācijas, kurās nepieciešama plaukstaras locītavas atbalsts ar pastiprinājumu vai spilventiņu, piemēram:

- Plaukstaras locītavas savainojumi, piem., izmežģījumi, sastiepumi
- Plaukstaras locītavas artroze
- Tendovaginīts
- Nestabilitātes sajūta

Kontrindikācijas

Pašlaik nav zināmas.

Riski / blaknes

Cieši pieguloši palīg līdzekļi var izraisīt vietēja saspieduma parādības vai sašaurināt asinsvadus vai nospiegt nervus. Tāpēc turpmāk nosauktajās situācijās pirms lietošanas konsultējieties ar savu ārstējošo ārstu:

- Ādas slimības vai ievainojumi ārstējamā apvidū, galvenokārt ar iekaisīgām pazīmēm (pārmērīgs sasilums, pietūkums vai apsārtums)
 - Jūtības un asinsrites traucējumi (piem., diabēta, paplašinātu vēnu gadījumā)
 - Limfas atceses traucējumi – tāpat arī mīksto daļu nevienmērīgs pietūkums ap ārstējamo apvidu
- Valkājot cieši piegulošus palīg līdzekļus, var rasties lokāls

ādas kairinājums, kura iemeslu var attiecināt uz mehānisku ādas kairinājumu (it īpaši apvienojumā ar sviedriem) vai materiāla sastāvu.

Paredzētie lietotāji un pacientu mērķgrupa

Pie paredzētajiem lietotājiem pieder veselības aprūpes darbinieki un pacienti, ieskaitot kopšanā iesaistītās personas, kas saņem atbilstošu informāciju no veselības aprūpes darbiniekiem.

Pacientu mērķgrupa: Veselības aprūpes darbinieki, zinot pieejamos izmērus/lielumus un nepieciešamās funkcijas/indikācijas un ņemot vērā ražotāja informāciju, aprūpē pieaugušos un bērnus uz viņu pašu atbildību.

Uzvilkšanas pamācība

Pirms bandāžas uzvilkšanas atveriet jostas siksnu.

- Uzvelciet bandāžu uz rokas un ievielciet īkšķi sānu caurumā (1.+2. att.).
- Aplieciet jostas siksnu ap locītavu un piestipriniet galu pie siksnas (3.+4. att.).

Valkāšanas norāde

Vislielāko efektu bandāžas sniedz fiziskās aktivitātes laikā. Pamatā bandāžu var valkāt visu dienu. Garākos atpūtas brīžos (piemēram, ilgi sēžot/braucot automašīnā, guļot) bandāža ir jānoņem.

Kopšanas norādes

Pirms mazgāšanas savienojiet līpošās aizdares un izņemiet locītavas šinas. Ziepju atliekas, krēmi vai ziedes var izsaukt ādas kairinājumu un materiāla

nodilumu.

- Mazgājiet izstrādājumu ar rokām, ieteicams lietot medi clean mazgāšanas līdzekli, vai saudzīgā mazgāšanas režīmā 30°C ar neitrālu mazgāšanas līdzekli bez veļas mīkstinātāja.
- Nebalināt.
- Žāvēt gaisa iedarbībā.
- Negludināt.
- Netīrīt ķīmiski..



stāvokli vai izraisīt nāvi. Nopietnie negadījumi ir definēti Regulas (ES) 2017/745 (MDR) 2. panta 65. punktā.

Uzglabāšanas norāde

Uzglabājiet izstrādājumu sausā vietā un sargājiet no tiešiem saules stariem.



Materiāla sastāvs

Poliamīds, elastāns

Garantija

Ja izmantošana neatbilst noteikumiem, ražotāja garantija zaudē spēku. Ņemiet vērā arī šajā instrukcijā sniegtās atbilstošās drošības norādes un pamācības.

Utilizācija

Pēc lietošanas utilizēt atbilstoši noteikumiem.



Ja saistībā ar izstrādājumu rodas pretenzijas, piemēram, trikotāžas defekti vai neatbilstoša forma, vērsieties tieši pie sava specializētā medicīnas preču tirgotāja. Ražotājam un attiecīgās dalībvalsts atbildīgajai iestādei jāziņo tikai par nopietniem negadījumiem, kas var ievērojami pasliktināt veselības

protect. Manu active

Paskirtis

protect.Manu active – tai kompresinis  riešo įtvaras.

Indikacijos

Visos indikacijos, kai riešą reikia stabilizuoti įtvaru ar padeliu, pvz.,

- Riešo traumos, pvz. patempimai, distorsijos
- Riešo osteoartritas
- Tenosinovitas
- Nestabilumas

Kontraindikacijos

Šiuo metu nežinomos.

Rizika / šalutinis poveikis

Jei pagalbinės priemonės labai priglundusios, tose vietose gali atsirasti spaudimo žymių arba kraujagyslių ar nervų susiaurėjimo požymių. Todėl prieš naudodami gaminį turėtumėte pasitarti su savo gydytoju, jei yra:

- Odos ligų arba sužeidimų naudojimo srityje, visų pirma uždegimo požymių (karščio pojūtis, patinimas arba paraudo navimas);
- Jutimo ir kraujotakos sutrikimų (pvz., sergant diabetu, varikoze);
- Limfos tekėjimo sutrikimų – taip pat neiškių minkštųjų audinių patinimų netoli naudojimo vietos.

Jei pagalbinės priemonės labai priglundusios, tose vietose oda dėl mechaninio poveikio (ypač jei kartu prakaituojama) arba medžiagos sudėties gali sudirgti.

Numatyti naudotojai ir tikslinė pacientų grupė

Numatomi vartotojai yra sveikatos priežiūros specialistai ir pacientai bei, po atitinkamo sveikatos priežiūros specialistų paaiškinimo, slaugyti padedantys asmenys. Tikslinė pacientų grupė: Sveikatos priežiūros specialistai, atsižvelgdami į gamintojo pateiktą informaciją, savo atsakomybe pagal turimus matmenis / dydžius ir reikalingas savybes / indikacijas parenka priemones suaugusiems ir vaikams.

Užsimovimo instrukcija

Prieš maudami įtvarą, atsekite diržo juostelę.

- Užtempkite įtvarą ant rankos ir iškiškite nykštį per šoninę angą (1 + 2 pav.).
- Apjuoskite sąnarį dirželiu ir užsekite jo galą ant juostelės (3 + 4 pav.).

Nešiojimo instrukcija

Didžiausias įtvaro poveikis pasiekiamas per fizinę veiklą. Iš esmės įtvarą galima nešioti visą dieną. Tai priklauso nuo nešiootojo poreikio ir patogumo. Tačiau, dėvint įtvarą sėdint koja negali būti sulenkta daugiau nei 70 laipsnių kamp. Įtvarą reikėtų nusiimti ilsintis (pavyzdžiui ilgiau sėdint, vairuojant ar miegant).

Priežiūros nurodymai

Prieš skalbdami užsekite lipniąsias sagtis ir išimkite lankstinius bėgelius. Dėl muilo likučių, kremų arba tepalų gali sudirgti oda ir dėvėtis medžiaga.

- Skalbkite gaminį rankomis, geriausiai naudodami skalbiamąją priemonę med clean, arba skalbykle tausoja-muoju režimu 30 °C temperatūroje naudodami švelnią skalbiamąją priemonę be minkštiklio.
- Nebalinkite.
- Džiovinkite ore.
- Nelyginkite.
- Nevalykite cheminiu būdu.



Laikymo nurodymas

Priemonę laikykite sausoje ir nuo tiesioginių saulės spindulių apsaugotoje vietoje.



Medžiagos sudėtis

Poliamidas, elastanas

Atsakomybė

Jeį gaminys naudojamas ne pagal paskirtį, nebetaikoma gamintojo atsakomybė. Dėl to taip pat atsižvelkite į šioje naudojimo instrukcijoje pateiktus saugos nurodymus ir instrukcijas.

Šalinimas

Po naudojimo gaminys turi būti tinkamai pašalintas.



Jeį turite skundų dėl priemonės, pavyzdžiui, pažeistas mezginys arba yra formos trūkumų, kreipkitės tiesiogiai į savo medicinos prekybos atstovą. Gamintojui ir valstybės narės atsakingai institucijai turi būti

pranešama tik apie sunkių padarinių galinčius sukelti incidentus, kurie galėtų smarkiai pabloginti sveikatą ar sukelti mirtį. Sunkių padarinių sukeltantys incidentai apibrėžti Reglamento (ES) 2017/745 (MPR) 2 straipsnio 65 punkte.

protect. Manu active

Mục đích sử dụng

protect.Manu active là một băng ép cổ tay.

Chỉ định

Tất cả chỉ định về hỗ trợ cổ tay bằng một vật liệu gia cố hoặc tẩm đệm, ví dụ:

- Chấn thương cổ tay, ví dụ bong gân, trật cổ tay
- Thoái hóa khớp cổ tay
- Viêm gân
- Cảm giác yếu tay

Chống chỉ định

Hiện tại không được biết.

Rủi ro / tác dụng phụ

Nếu ép chặt, cổ tay có thể bị vết bầm tím hoặc nghẽn mạch máu hoặc đè dây thần kinh. Do đó khách hàng nên tư vấn ý kiến bác sĩ trước khi dùng ở các trường hợp như sau:

- Các bệnh da hoặc chấn thương da ở vị trí đeo băng, đặc biệt nếu có dấu hiệu viêm (nóng, sưng hoặc ứng đỏ quá mức)
- Rối loạn cảm giác và máu không lưu thông tốt (ví dụ tiểu đường, giãn tĩnh mạch)
- Rối loạn thoát bạch huyết - mô mềm vùng phụ cận bị sưng không rõ nguyên nhân.

Khi đeo băng ép, da có thể bị ngứa rất do cọ xát (nhất là khi tiết mồ hôi) hoặc do dị ứng đối với thành phần vật liệu của băng ép.

Đối tượng dùng

Các thành viên ngành y tế chăm sóc

người lớn và trẻ em theo đúng trách nhiệm căn cứ trên kích thước có sẵn và các chức năng / chỉ định cần thiết, và phải lưu ý đến các thông tin của nhà sản xuất.

Hướng dẫn xỏ vào tay

Trước khi dùng băng ép, mở dây đai buộc.

- Đeo băng ép lên bàn tay và xỏ ngón cái qua lỗ (ảnh 1+2).
- Quấn dây đai buộc vòng qua khớp cổ tay và dán chặt (ảnh 3+4).

Hướng dẫn đeo

Hiệu quả của băng ép đạt cao nhất là lúc cơ thể hoạt động. Trên nguyên tắc, có thể đeo băng ép cả ngày. Nếu thời gian nghỉ khá dài (ví dụ lúc ngủ), nên tháo nó ra.

Hướng dẫn giặt

Dán kín khóa băng gai dính và tháo nẹp trước khi giặt. Bã xà phòng, kem hoặc mỡ dưỡng da có thể làm da ngứa rát và làm mòn sản phẩm.

- Tốt nhất giặt bằng tay với xà phòng giặt có độ tẩy trung bình, hoặc dùng chương trình giặt nhẹ 30°C với xà phòng giặt loại tẩy nhẹ không chứa chất làm mềm vải.
- Không tẩy.
- Phơi khô trong không khí.
- Không ủi.
- Không giặt hóa chất.



Bảo quản

Bảo quản ở nơi khô ráo và tránh ánh nắng trực tiếp.



Tiếng Việt

Thành phần vật liệu

Polyamid, Elastan

Bảo hành


Nhà sản xuất không lãnh trách nhiệm bảo hành nếu dùng không đúng cách. Khách hàng cũng nên lưu ý đến các hướng dẫn ở đây về an toàn và sử dụng.


Phê thải

Vứt bỏ đúng theo quy định sau khi sử dụng




Dôležité upozornenia


Zdravotnícky prostriedok **MD** je určený len na viacnásobné použitie u jedného pacienta . Ak sa použije na ošetrovanie viac ako jedného pacienta, zaniká záruka výrobcu. Ak by sa počas nosenia vyskytli nadmerné bolesti alebo nepríjemný pocit, produkt prosím vyzlečte a ihneď sa obráťte na Vášho lekára alebo vašu špecializovanú predajňu. Produkt nosťe len na neporušenej alebo ošetrenej koži, nie priamo na poranenej alebo porušenej koži a len po predchádzajúcom poučení lekára.

ملاحظات هامة
صنع هذا المنتج الطبي **MD** لاستخدامه عدة مرات من قبل مريض واحد فقط . تصبح مسؤولية الشركة المصنعة عن المنتج غير سارية في حال استخدامه لعلاج عدة مرضى. وإذا كنت تعاني من ألم مفرط أو شعور بعدم الراحة خلال ارتداء الدعامة، فترجوا منك خلعها على الفور والاتصال بطبيبك أو المتجر المتخصص. لا يجوز ارتداء المنتج سوى على الجلد السليم أو المعافى من الجروح، وليس مباشرة على الجلد المصاب أو التالف، وذلك تحت إشراف طبي مسبق.


重要提示

该医用产品**MD**仅适用于在一名病患身上多次使用 。若有多名病患用其进行治疗，那么制造商将不承担产品责任。若在穿戴期间出现过度疼痛或不适之感，请脱下产品并立即联系您的医生或为您供货的专卖店。仅允许将产品穿戴于完好或受伤后得到适当护理的皮肤上，严禁直接用于受伤或破损的皮肤上，并且仅允许在事先获得医疗指导的情况下进行穿戴。


Instrucțiuni importante

Produsul medical **MD** este destinat utilizării multiple numai de către un singur pacient . Ak sa použije na ošetrovanie viac ako jedného pacienta, zaniká záruka výrobcu. Ak by sa počas nosenia vyskytli nadmerné bolesti alebo nepríjemný pocit, produkt prosím vyzlečte a ihneď sa obráťte na Vášho lekára alebo vašu špecializovanú predajňu. Produkt nosťe len na neporušenej alebo ošetrenej koži, nie priamo na poranenej alebo porušenej koži a len po predchádzajúcom poučení lekára.


מידע חשוב

המכשיר הרפואי **MD** מיועד לשימוש רב פעמי במסופל אחד בלבד . השימוש לטיפול ביותר ממסופל אחד יגרום לכיטול אחריות המוצר של היצרן. אם מורגש כאב מוגזם או תחושה לא נעימה בזמן הליבישה, אנה הסירו את המוצר ופנו מיד לרופא או למפיץ המורשה. יש להשתמש במוצר רק על עור שלם שאינו פגוע, לא ישירות על עור פצוע או פגום, ורק לפי הנחיה רפואית


Viktig informasjon

Det medisinske produktet **MD** er kun beregnet til flere gangers bruk på én pasient . Hvis det brukes til behandling av mer enn én pasient, bortfaller produsentens produktansvar iht. lov om medisinsk utstyr. Dersom store smerter eller ubehag opptrer under bruk, tar du av produktet og kontakter legen eller fagbutikken din umiddelbart. Ta på produktet kun på intakt eller sårbehandlet hud, ikke direkte på ødelagt eller skadet hud, og kun med forutgående medisinsk veiledning.


Svarīgas norādes

Ir paredzēts, ka medicīnisko ierīci **MD** atkārtoti lieto tikai viens pacients . Ja tā tiek izmantota vairāku pacientu aprūpei, ražotāja garantija vairs nav spēkā. Ja valkāšanas laikā rodas pārmērīgas sāpes vai nepatīkama sajūta, novelciet izstrādājumu un nekavējoties sazinieties ar savu ārstu vai savu specializēto veikalu. Valkājiet izstrādājumu tikai uz neskartas ādas vai pārsietas brūces, nevis tieši virsū uz savainotas vai traumētas ādas; obligāti ievērojiet iepriekšējo medicīnisko instrukciju.


Svarbūs nurodymai

Medicinos priemonė **MD** skirta pakartotiniam naudojimui tik vienam pacientui . Jei ji naudojama keliems pacientams gydyti, nebetaikoma gamintojo atsakomybė už gaminį. Jeigu dėvint gaminį ima stipriai skaudėti arba atsiranda nemalonūs pojūčiai, prašom nedelsiant gaminį nusiimti ir kreiptis į savo gydytoją arba į jūsų aprūpinimą užtikrinančią specializuotą parduotuvę. Dėkite priemonę tik ant sveikos arba mediciniskai apdorotos odos; nedėvėkite priemonės ant sužeistos arba pažeistos odos, dėvėkite ją tik prieš tai susipažinę su medicininiiais nurodymais.


Hướng dẫn quan trọng

Sản phẩm y tế này **MD** chỉ được dùng nhiều lần cho một bệnh nhân . Nếu dùng nó cho nhiều bệnh nhân, khách hàng sẽ bị mất bảo hành của nhà sản xuất. Nếu có cảm giác đau hoặc khó chịu quá mức khi dùng nó, xin ngưng sử dụng sản phẩm và lập tức liên hệ với bác sĩ hoặc cửa hàng chuyên môn để cung cấp sản phẩm này. Chỉ bôi sản phẩm lên vùng da nguyên vẹn hoặc vết thương đã được điều trị, không bôi trực tiếp lên vùng da bị tổn thương và chỉ sử dụng theo sự hướng dẫn của bác sĩ trước đó.


Važna upozorenja

Medicinski proizvod **MD** je namijenjen za višekratnu upotrebu isključivo na jednom pacijentu . Ako se isti koristi za liječenje više od jednog pacijenta, jamstvo proizvođača prestaje vrijediti. Ako se tijekom nošenja pojave prekomjerni bolovi ili neugodan osjećaj, skinite proizvod i obratite se odmah svojem liječniku ili specijaliziranoj trgovini u kojoj ste nabavili proizvod. Proizvod nosite samo na neozlijeđenoj koži ili na liječenim ozljedama, a ne izravno na ozlijeđenoj koži te isključivo prema uputama liječnika.


Важные замечания

Данное медицинское изделие **MD** предназначено для многократного использования только одним пациентом . В случае использования изделия более чем одним пациентом гарантии производителя утрачивают силу. Если при использовании изделием у Вас возникли боль или неприятные ощущения, пожалуйста, изделия снимите его и немедленно обратитесь к своему врачу или консультанту в специализированном магазине, в котором было приобретено изделие. Носите изделие исключительно на неповрежденной коже/после обработки ран. Не следует надевать его поверх поврежденной или пораненной кожи. Используйте изделие только после получения указаний от медперсонала.


Önemli uyarı

Bu ürün tıbbi cihaz **MD** kategorisine girer ve yalnızca hastalar üzerinde birden fazla kez kullanılmalıdır . Aynı ortezin birden fazla hastada kullanılması durumunda tıbbi ürünlere düzenleme giren kanunun anladığı anlamda üreticinin üründen kaynaklanan sorumluluğu sona erer. Taşıma sırasında ağrı ve rahatsızlık duygusu görülmesi durumunda, lütfen ürünü çıkarıp hemen doktorunuz veya ürünü satın aldığınız mağaza ile iletişime geçin. Ürünü yalnızca sağlıklı cilt veya gerekli tıbbi müdahalesi ve bakımı yapılmış, üstü örtülü yaralar üzerinde kullanın; doğrudan açık yara üzerinde ve önceden gerekli tıbbi talimatları almadan kullanmayın.


Ważne wskazówki

Produkt medyczny **MD** jest przeznaczony wyłącznie do wielokrotnego użytku w przypadku jednego pacjenta . W przypadku stosowania produktu do leczenia więcej niż jednego pacjenta wygasa odpowiedzialność producenta za produkt. W razie wystąpienia nadmiernej bólu lub nieprzyjemnego uczucia w trakcie noszenia zdjąć ortezę i niezwłocznie skontaktować się z lekarzem lub z sklepem, w którym zakupiono produkt. Produkt stosować tylko na nieuszkodzoną lub skórę z zabezpieczonymi ranami, nie stosować produktu bezpośrednio na zranioną lub uszkodzoną skórę i stosować tylko zgodnie z uprzednio otrzymanymi wytycznymi lekarza.


Σημαντικές υποδείξεις

Το ιατροτεχνολογικό προϊόν **MD** χρησιμοποιείται μόνο για πολλαπλή χρήση σε έναν ασθενή . Αν χρησιμοποιείται για περισσότερους του ενός ασθενούς, η ευθύνη του παραγωγού για το προϊόν ακυρώνεται. Εάν κατά τη χρήση παρουσιαστούν υπερβολικοί πόνοι ή μια δυσάρεστη αίσθηση, τότε βγάλτε το προϊόν και επικοινωνήστε άμεσα με τον γιατρό σας ή το κατάστημα από όπου αγοράσατε το προϊόν. Εφαρμόζετε το προϊόν μόνο σε άθικτο ή κατάλληλα φροντισμένο δέρμα, όχι απευθείας σε τραυματισμένο ή κατεστραμμένο δέρμα, και μόνο κατόπιν ιατρικής καθοδήγησης.


Fontos útmutatások

Az orvostechnikai eszközt **MD** arra tervezték, hogy egyetlen beteg használja többszöri alkalommal . Ha több páciens kezelésére használják, akkor a gyógyászati termékörvény értelmében megszűnik a gyártó termékszavatossága. Ha viselés közben túlságosan nagy fájdalom vagy kellemetlen érzés lép fel, vegye le a terméket és haladéktalanul lépjen kapcsolatba orvosával vagy a gyógyászati segédeszközöket árusító szaküzlettel. A terméket közvetlenül sérült vagy felsértett bőrön ne, csak ép vagy sebkezelésen átesett bőrön és csak előzetes orvosi útmutatás alapján viselje.


Važne napomene

Medicina proizvod **MD** je namenjen samo za višestruku upotrebu na nekom pacijentu . Ako se upotrebi za lečenje više pacijenata, prestaje važenje garancije proizvođača. Ako se tokom nošenja pojave preveliki bolovi ili neugodan osećaj, skinite proizvod i obratite se svom lekaru ili specijalizovanoj prodavnici u kojoj ste kupili proizvod. Nosite medicinski proizvod samo na zdravoj i lečenoj koži, i ne direktno na povređenu ili oštećenu kožu. Koristite ga samo prema dobivenom medicinskom uputstvu.

Важливі вказівки

Медицинний виріб **MD** призначений для багаторазового використання лише одним пацієнтом . При використанні виробу більш ніж одним пацієнтом виробник звільняється від відповідальності за якість виробу. Якщо при носінні виникають надмірні болі або непрямне відчуття, негайно зніміть його та зверніться до свого лікаря чи до вашого спеціалізованого магазину-постачальника. Використовуйте продукт тільки на неущождженій або доглянутій пораненій шкірі, а не безпосередньо на пошкодженій або пораненій шкірі, і лише за попередньою медичною указівкою.

Pomembna opozorila

Medicinski pripomoček **MD** je namenjen le večkratni uporabi na enem bolniku . Če ga pri zdravljenju uporabljate več kot en bolnik, proizvajalec izdelka ne more več jamčiti za njegovo ustreznost. Če med nošenjem proizvoda občutite veliko bolečino ali pa se pojavi neprijeten občutek, morate izdelek sneti in se takoj obrniti na svojega zdravnika ali specializirano trgovino. Izdelek nosite samo na nepoškodovani koži ali na oskrbljeni rani, ne na poškodovani ali ranjeni koži, in samo na podlagi predhodnih zdravstvenih navodil.